




UNICASA



Apresentação de Resultados
3T19

Bento Gonçalves, RS, 13 de novembro de 2019. A Unicasa Indústria de Móveis S.A. (BM&FBOVESPA: UCAS3, Bloomberg: UCAS3:BZ, Reuters: UCAS3.SA), uma das maiores empresas do setor de móveis planejados do Brasil e única empresa brasileira do setor listada em bolsa de valores, divulga hoje os resultados do 3º trimestre de 2019. As variações e demais comparações são, exceto quando indicado de outra forma, feitas em relação ao mesmo período do ano anterior. As informações financeiras e operacionais a seguir, exceto quando indicado de outra forma, são apresentadas com os dados consolidados (com Unicasa Comércio de Móveis Ltda), em milhares de reais e de acordo com as normas internacionais de contabilidade (International Financial Reporting Standards – IFRS).

As afirmações contidas neste documento relacionadas a perspectivas sobre os negócios, projeções sobre resultados operacionais e financeiros e aquelas relacionadas a perspectivas de crescimento da Unicasa são meramente estimativas e, como tais, são baseadas exclusivamente nas expectativas da Administração da Companhia sobre o futuro dos negócios e, portanto, estão sujeitas a riscos conhecidos e desconhecidos e incertezas que podem fazer com que tais expectativas não se concretizem ou sejam substancialmente diferentes do que era esperado.

AGENDA

Destaques do Período

Desempenho de Vendas e Rede de Lojas

Desempenho Econômico Financeiro



AGENDA

Destaques do Período



Destques do Período



Lucro de R\$4,4 milhões no trimestre;



Aumento de 6,8 p.p. na Margem Líquida;



Aumento de 8,3 p.p. na Margem EBITDA;



Aumento de 7,6 p.p. na Margem Operacional;



Aumento de 12,3 p.p no ROIC anualizado;



Aumento de 9,3 p.p no ROE anualizado;



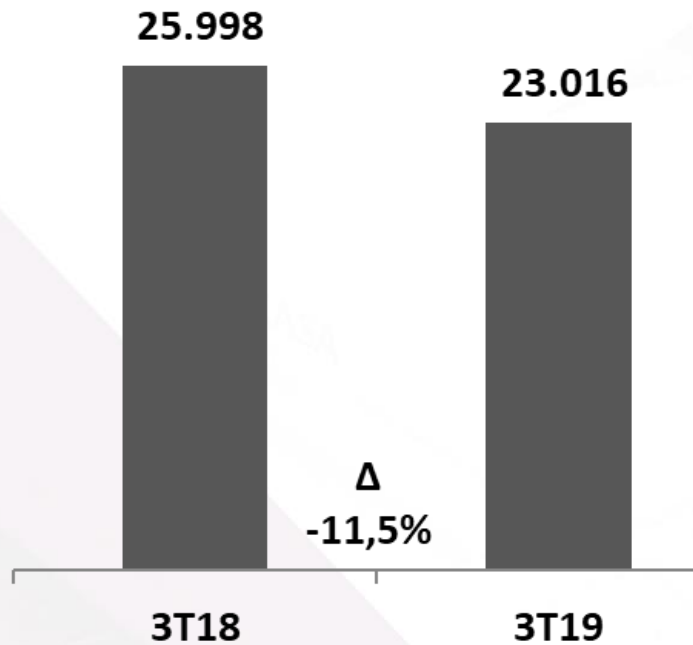
Redução de 29,8% nas despesas com vendas e administrativas.

AGENDA

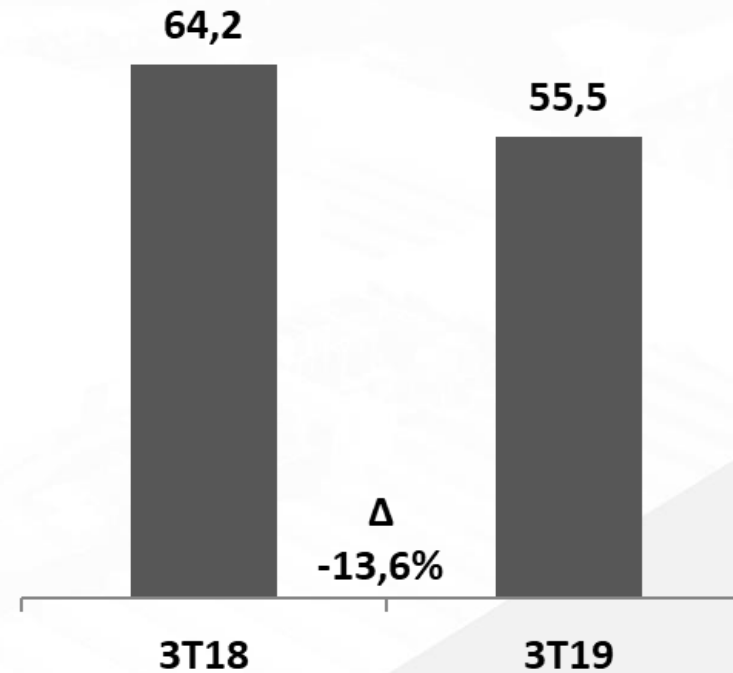
Desempenho de Vendas e Rede de Lojas



Receita Bruta ex-IPI (R\$ mil)



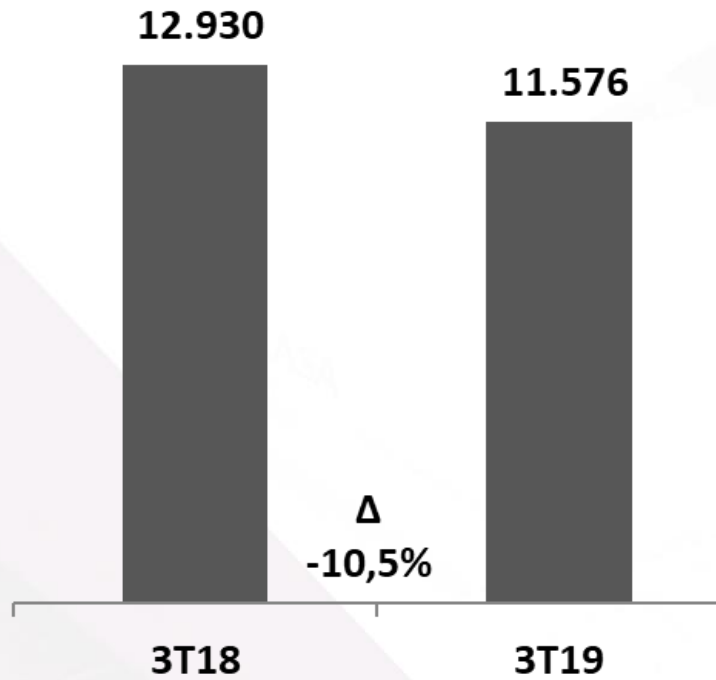
Módulos Vendidos (UEPS mil un.)



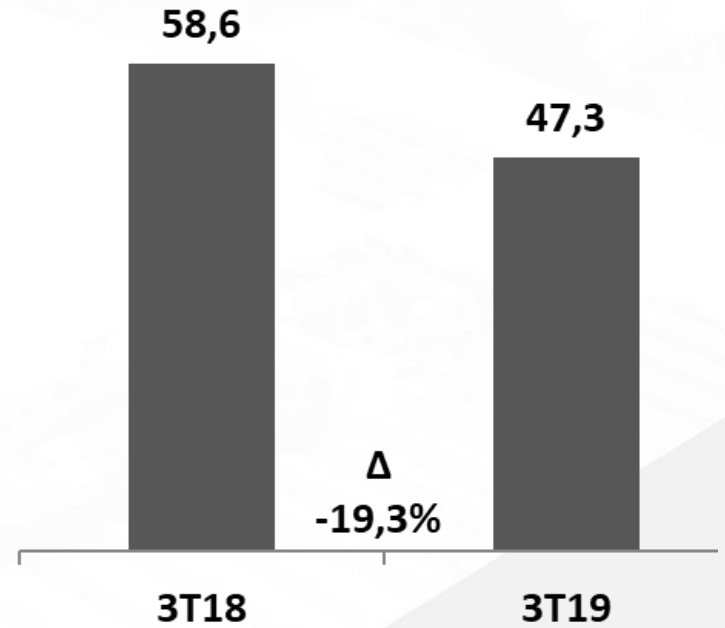
A Receita Bruta ex-IPI apresentou queda de 11,5%.

Os Módulos Vendidos apresentaram redução de 13,6%.

Receita Bruta ex-IPI (R\$ mil)



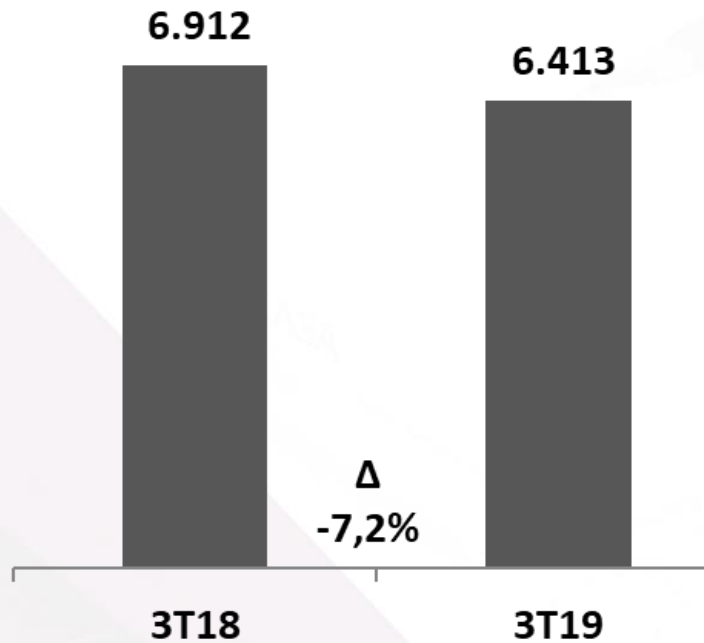
Módulos Vendidos (UEPS mil un.)



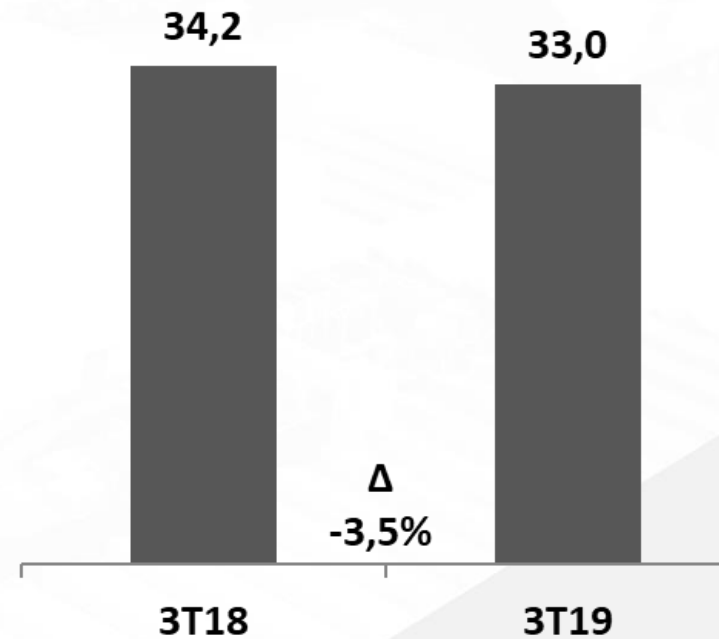
A Receita Bruta ex-IPI apresentou redução de 10,5%.

Os Módulos Vendidos apresentaram redução de 19,3%.

Receita Bruta ex-IPI (R\$ mil)



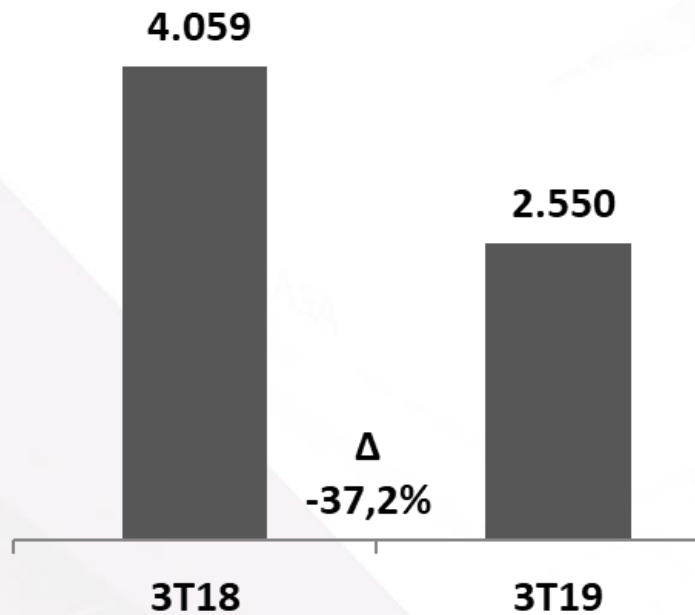
Módulos Vendidos (UEPS mil un.)



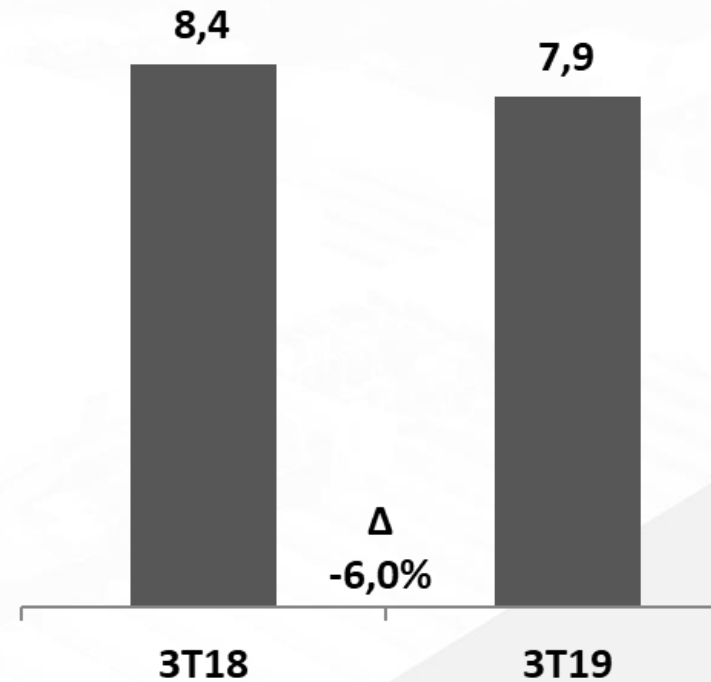
A Receita Bruta ex-IPI apresentou redução de 7,2%.

Os Módulos Vendidos apresentaram redução de 3,5%.

Receita Bruta ex-IPI (R\$ mil)



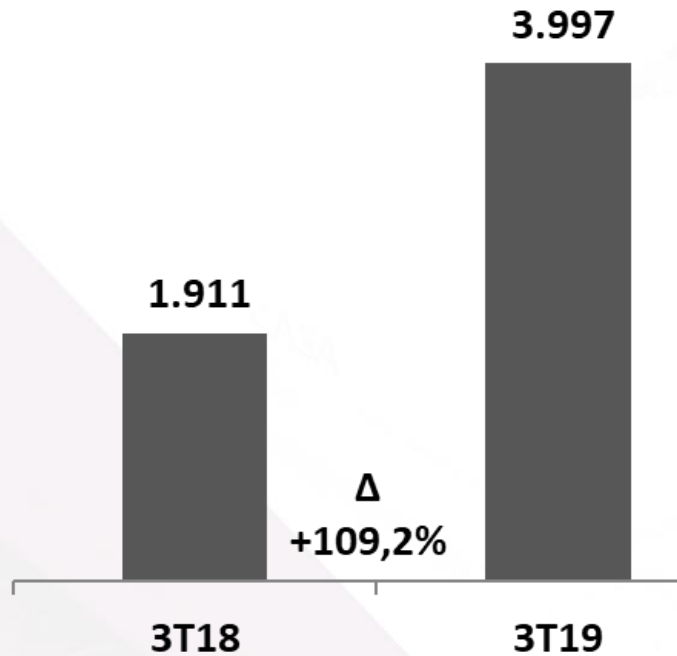
Módulos Vendidos (UEPS mil un.)



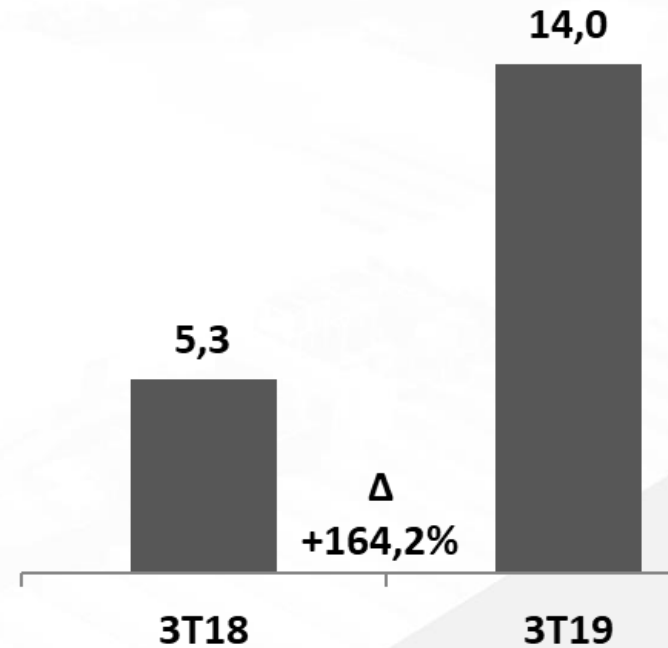
A Receita Bruta ex-IPI apresentou redução de 37,2%.

Os Módulos Vendidos apresentaram redução de 6,0%.

Receita Bruta ex-IPI (R\$ mil)



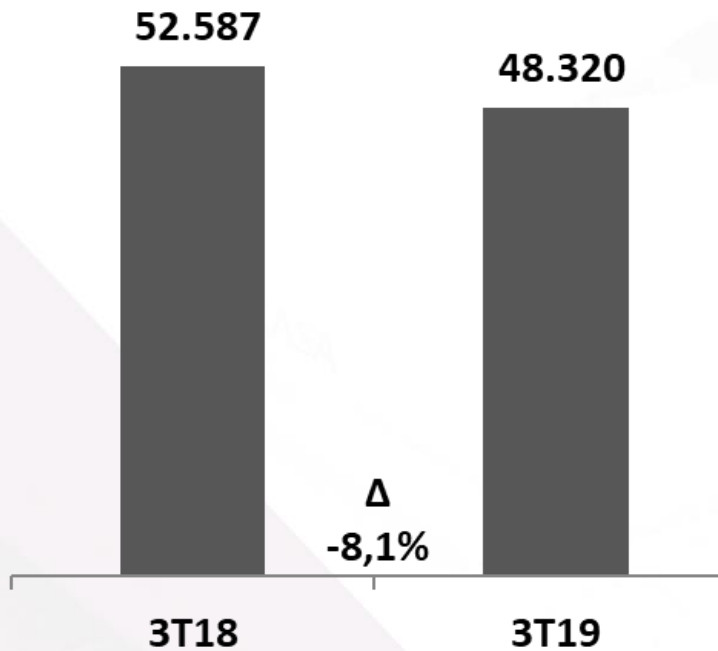
Módulos Vendidos (UEPS mil un.)



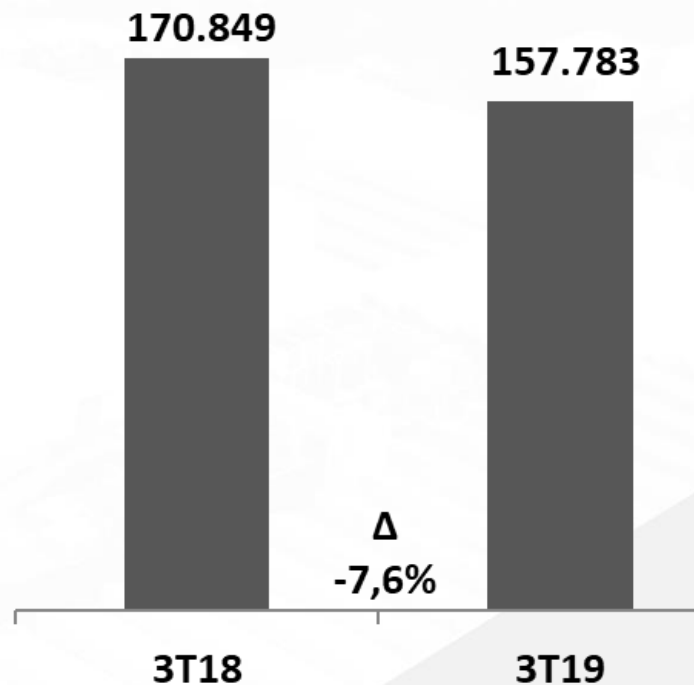
A Receita Bruta ex-IPI apresentou aumento de 109,2%.

Os Módulos Vendidos apresentaram aumento de 164,2%.

Receita Bruta ex-IPI (R\$ mil)

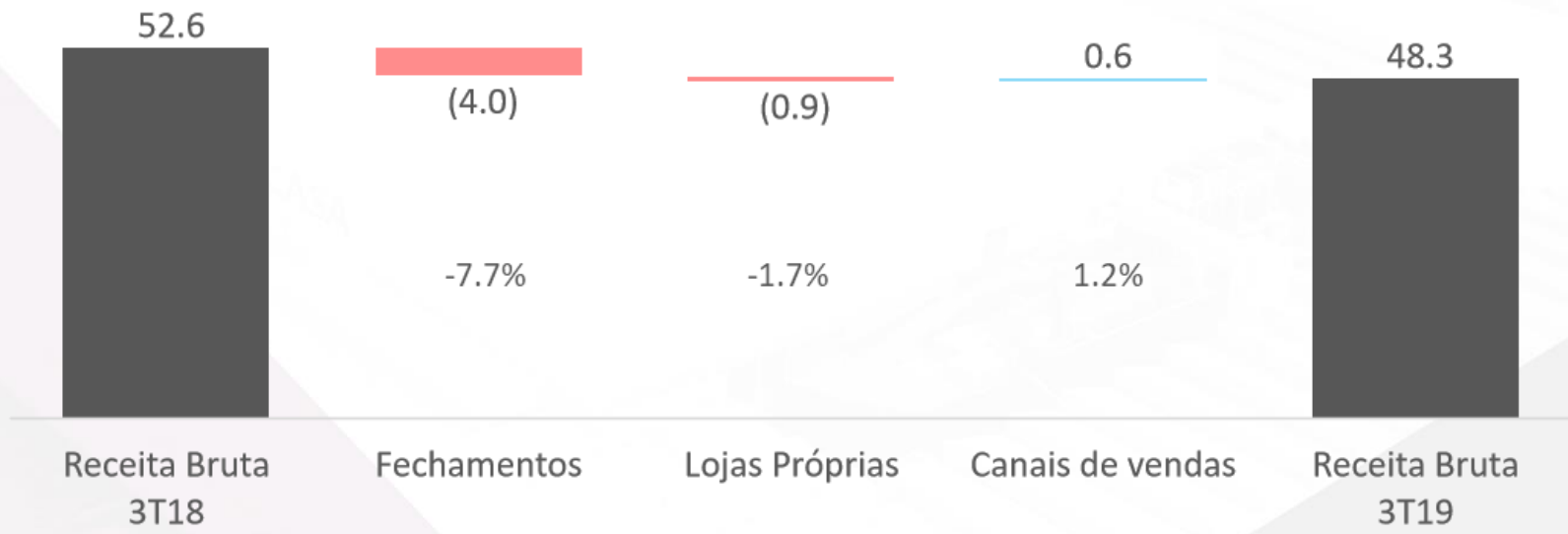


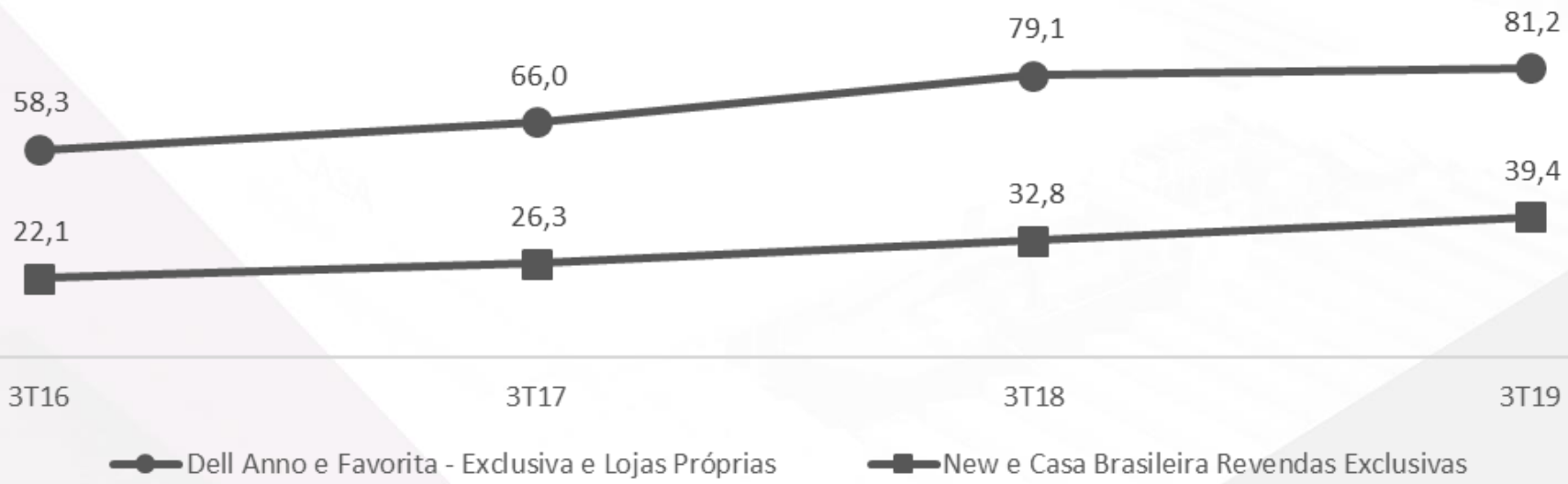
Módulos Vendidos (UEPS mil un.)

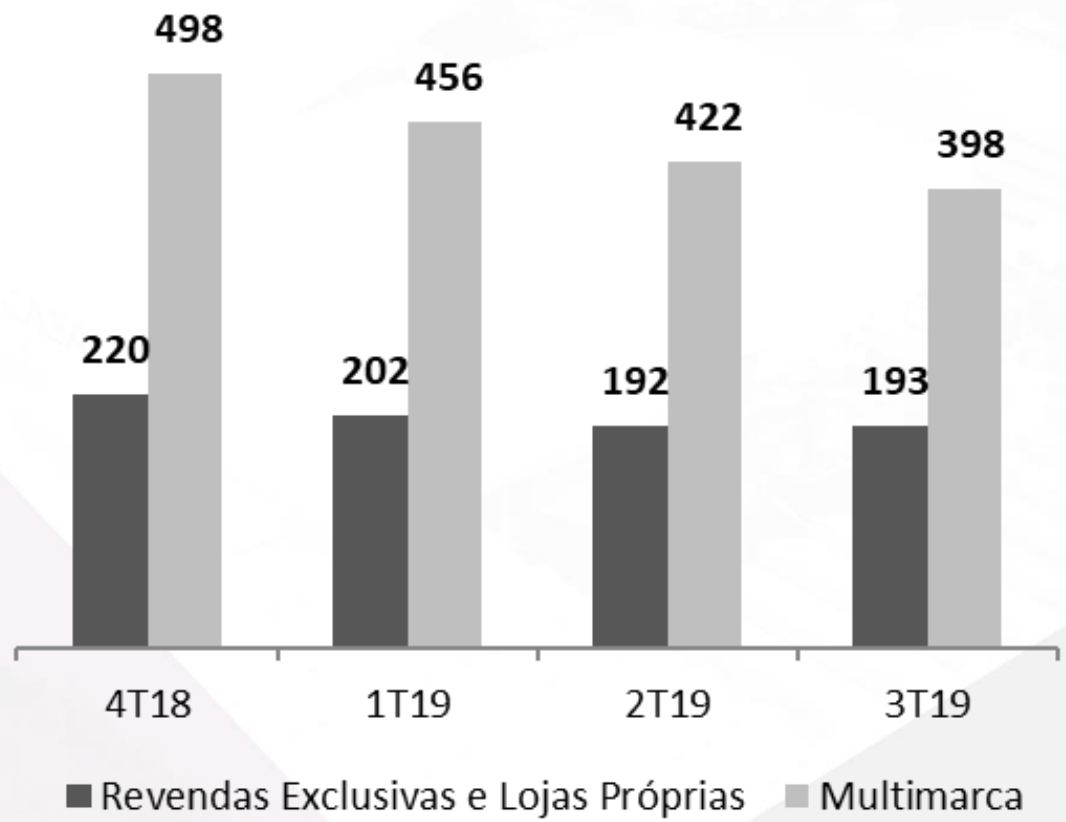


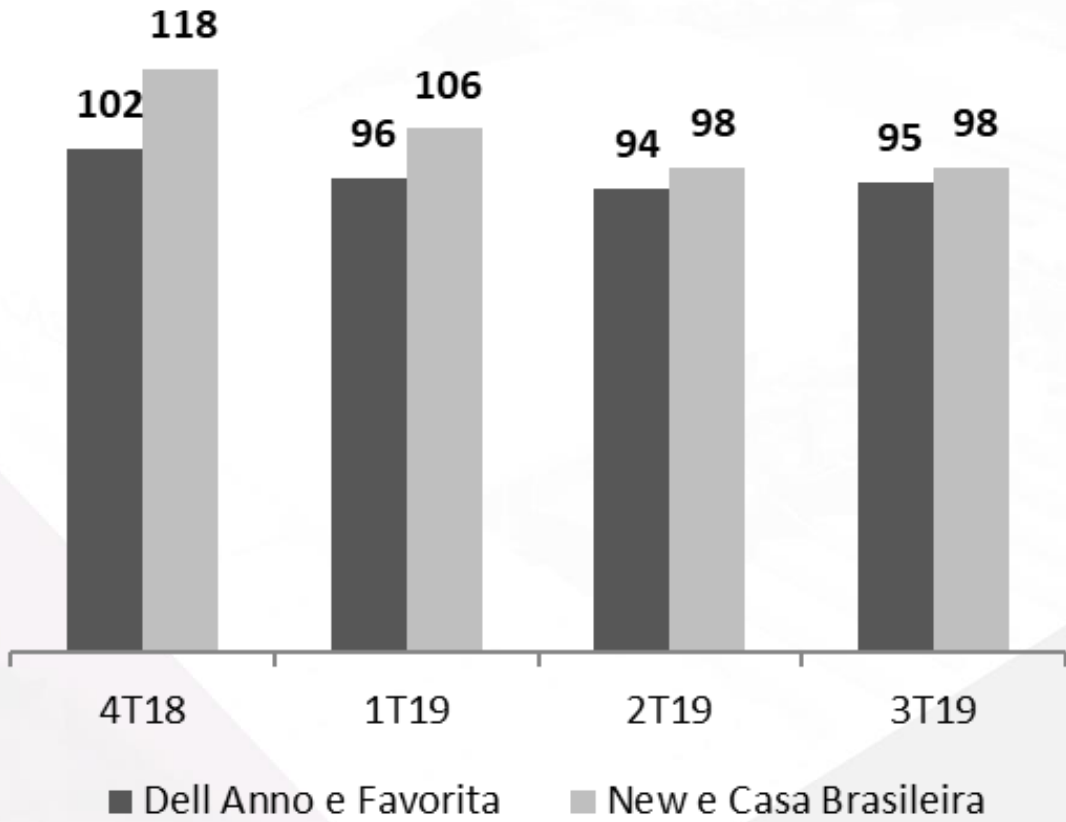
A Receita Bruta ex-IPI apresentou redução de 8,1%.

Os Módulos Vendidos apresentaram redução de 7,6%.









AGENDA

Desempenho econômico financeiro

favorita

favorita

favorita
concept

Sua vida
é assim


CAPITAL VISTORIA

Sumário Executivo

- Margem Bruta de 39,2%, reduziu de 0,5 p.p.;
- Margem Líquida de 11,4%, aumento de 6,8 p.p.;
- Margem EBITDA de 19,4%, aumento de 8.3 p.p..

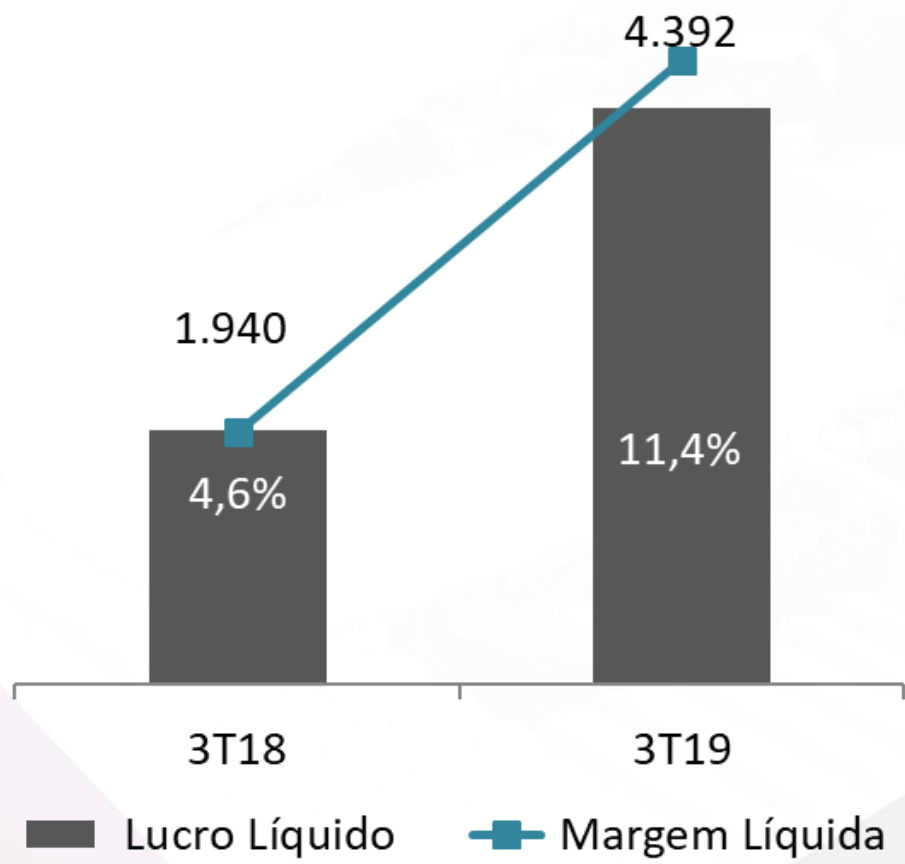
Sumário Executivo	3T18	3T19	Δ
Receita Líquida	41.866	38.443	-8,2%
Lucro Bruto	16.626	15.076	-9,3%
Margem Bruta	39,7%	39,2%	-0,5 p.p.
Resultado Operacional	2.549	5.255	+106,2%
Margem Operacional	6,1%	13,7%	+7,6 p.p.
Lucro Líquido	1.940	4.392	+126,4%
Margem Líquida	4,6%	11,4%	+6,8 p.p.
EBITDA	4.649	7.442	+60,1%
Margem EBITDA	11,1%	19,4%	+8,3 p.p.



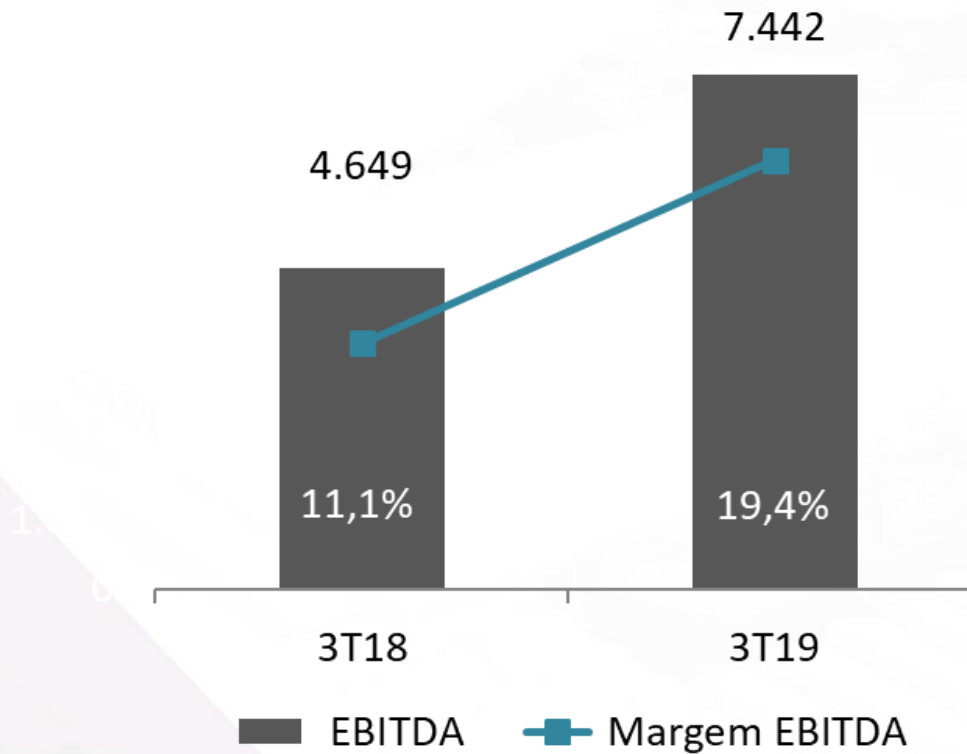


(1) Em milhões.

Redução de 29,8% nas despesas com vendas, gerais e administrativas.



Margem líquida 6,8 p.p. maior. Lucro líquido de R\$4,4 milhões.



EBITDA de R\$7,4 milhões, aumento de 8,3 p.p na margem EBITDA.

Gustavo Dall Onder

CEO, CFO, CIO

Alexandre Narvaes Figueira

CCO

Luciano André Merigo

COO

UNICASA 30 anos

www.unicasamoveis.com.br

Relações com Investidores

Guilherme Possebon de Oliveira

Mariana Vilar Schlusen

Telefone: (54) 3455-4425

E-mail: dri@unicasamoveis.com.br

Website: <http://unicasamoveis.com.br/ri>