



UNICASA

Apresentação de Resultados 3T18

Bento Gonçalves, RS, 14 de novembro de 2018. A Unicasa Indústria de Móveis S.A. (BM&FBOVESPA: UCAS3, Bloomberg: UCAS3:BZ, Reuters: UCAS3.SA), uma das maiores empresas do setor de móveis planejados do Brasil e única empresa brasileira do setor listada em bolsa de valores, divulga hoje os resultados do 3º trimestre de 2018. As variações e demais comparações são, exceto quando indicado de outra forma, feitas em relação ao mesmo período do ano anterior. As informações financeiras e operacionais a seguir, exceto quando indicado de outra forma, são apresentadas com os dados consolidados (com Unicasa Comércio de Móveis Ltda), em milhares de reais e de acordo com as normas internacionais de contabilidade (International Financial Reporting Standards – IFRS).

As afirmações contidas neste documento relacionadas a perspectivas sobre os negócios, projeções sobre resultados operacionais e financeiros e aquelas relacionadas a perspectivas de crescimento da Unicasa são meramente estimativas e, como tais, são baseadas exclusivamente nas expectativas da Administração da Companhia sobre o futuro dos negócios e, portanto, estão sujeitas a riscos conhecidos e desconhecidos e incertezas que podem fazer com que tais expectativas não se concretizem ou sejam substancialmente diferentes do que era esperado.

AGENDA

Destaques do Período

Desempenho de Vendas e Rede de Lojas

Desempenho Econômico Financeiro



AGENDA

Destaques do Período





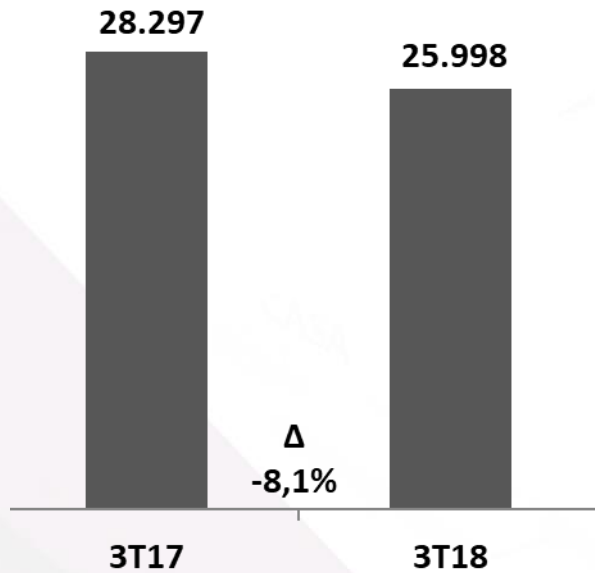
- *Crescimento de 1,7% na receita líquida;*
- *Redução de 22,8% nas despesas com vendas e administrativas;*
- *Aumento de 4,1 p.p. na Margem líquida;*
- *Aumento de 6,0 p.p. na Margem EBITDA;*
- *Lucro líquido no trimestre, revertendo o prejuízo acumulado do ano.*

AGENDA

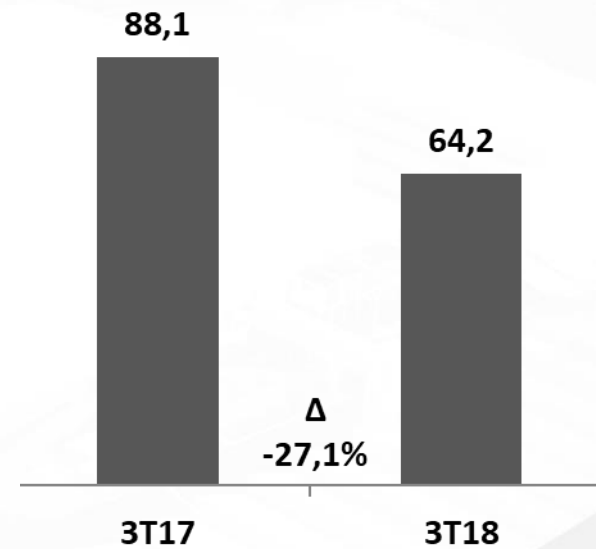
Desempenho de Vendas e Rede de Lojas



Receita Bruta ex-IPI (R\$ mil)



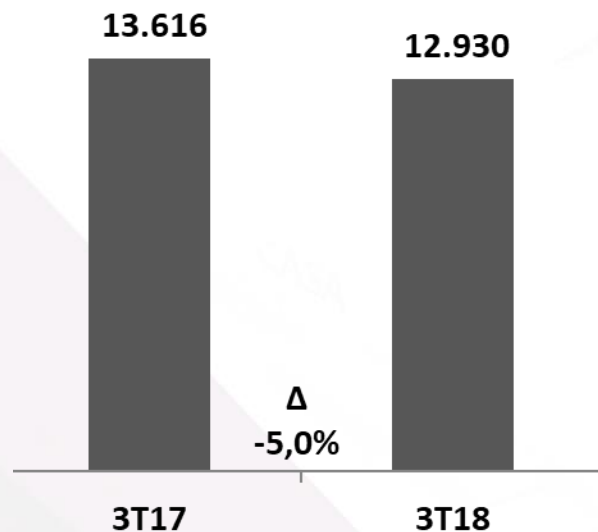
Módulos Vendidos (UEPS mil un.)



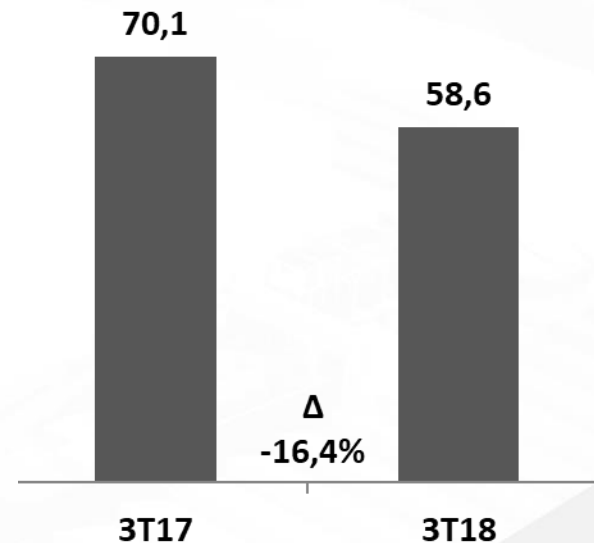
A Receita Bruta ex-IPI apresentou queda de 8,1%.

Os Módulos Vendidos apresentaram redução de 27,1%.

Receita Bruta ex-IPI (R\$ mil)



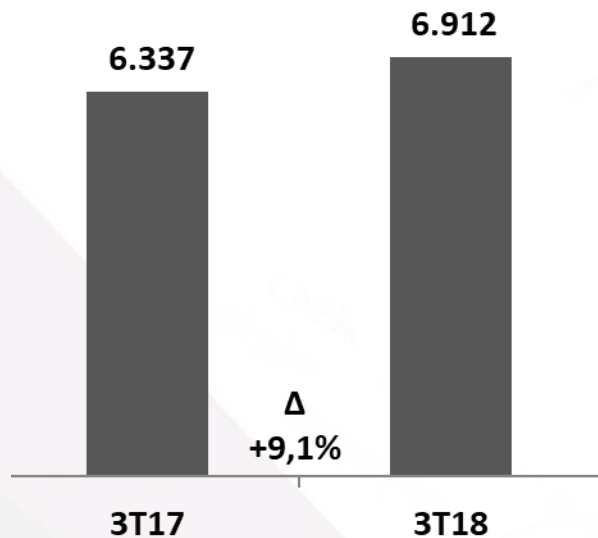
Módulos Vendidos (UEPS mil un.)



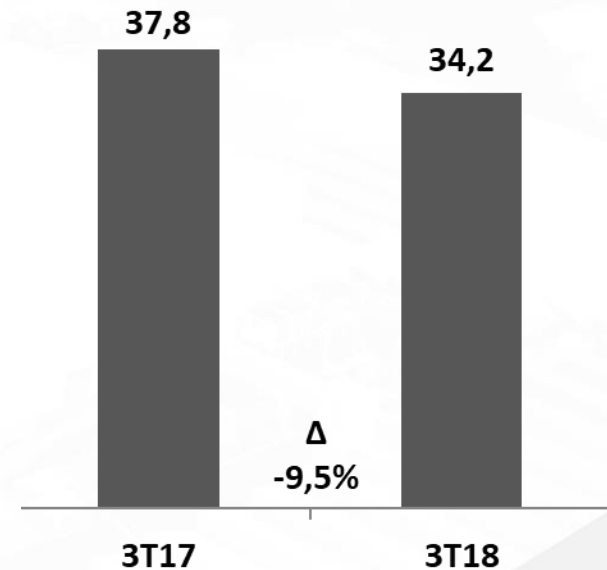
A Receita Bruta ex-IPI apresentou queda de 5,0%.

Os Módulos Vendidos apresentaram redução de 16,4%.

Receita Bruta ex-IPI (R\$ mil)



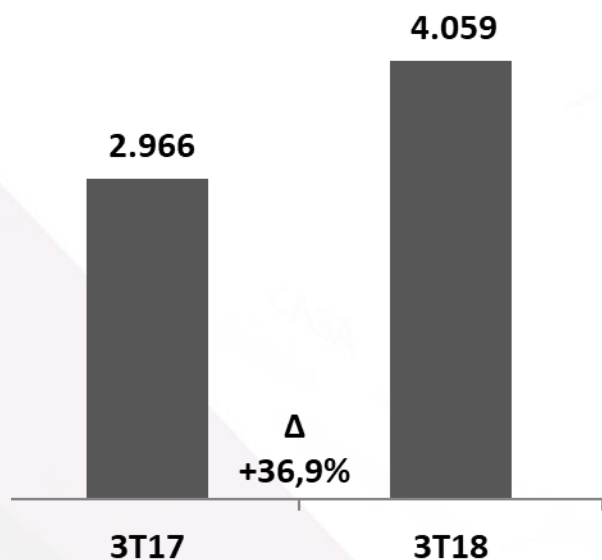
Módulos Vendidos (UEPS mil un.)



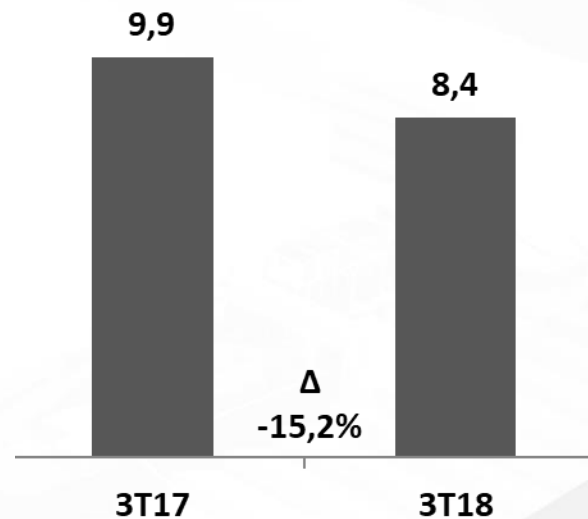
A Receita Bruta ex-IPI apresentou aumento de 9,1%.

Os Módulos Vendidos apresentaram redução de 9,5%.

Receita Bruta ex-IPI (R\$ mil)



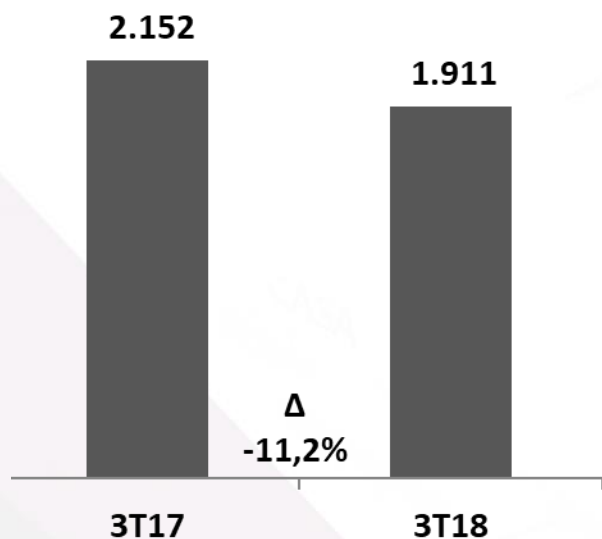
Módulos Vendidos (UEPS mil un.)



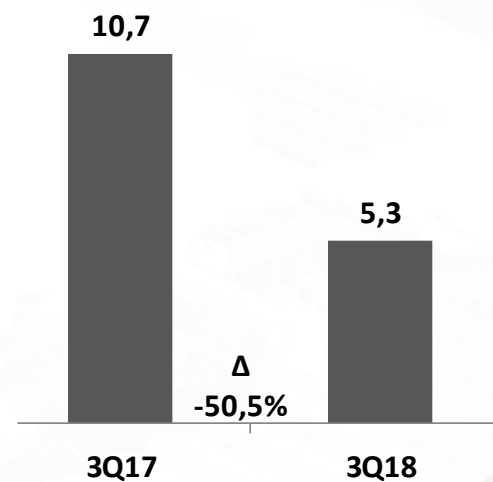
A Receita Bruta ex-IPI apresentou aumento de 36,9%.

Os Módulos Vendidos apresentaram queda de 15,2%.

Receita Bruta ex-IPI (R\$ mil)

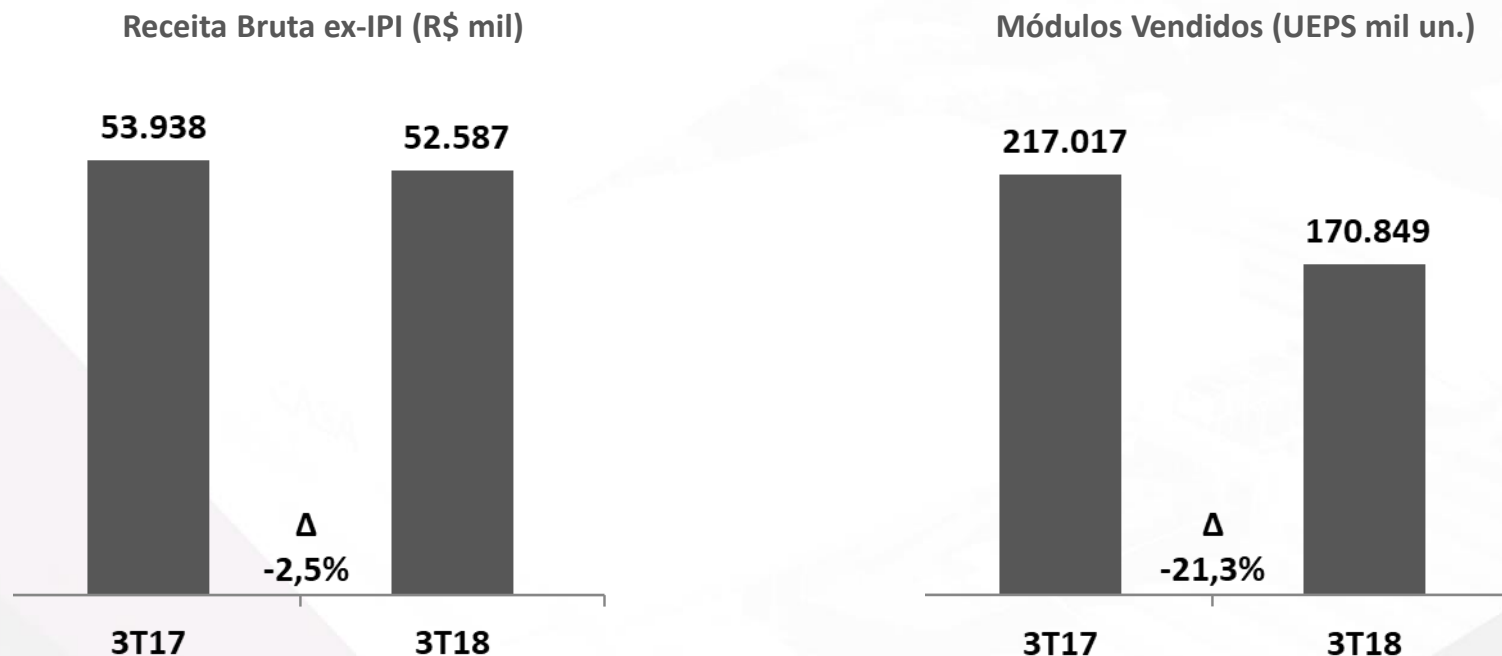


Módulos Vendidos (UEPS mil un.)



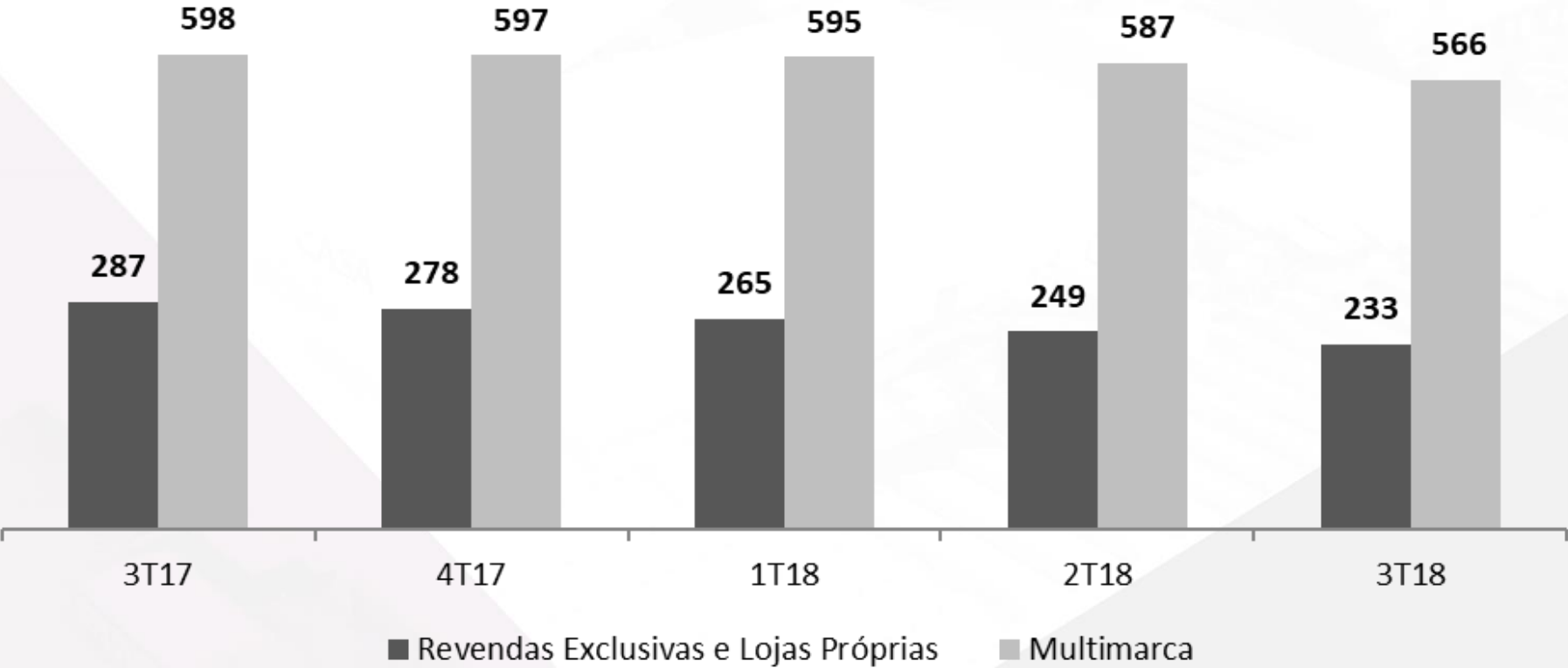
A Receita Bruta ex-IPI apresentou queda de 11,2%.

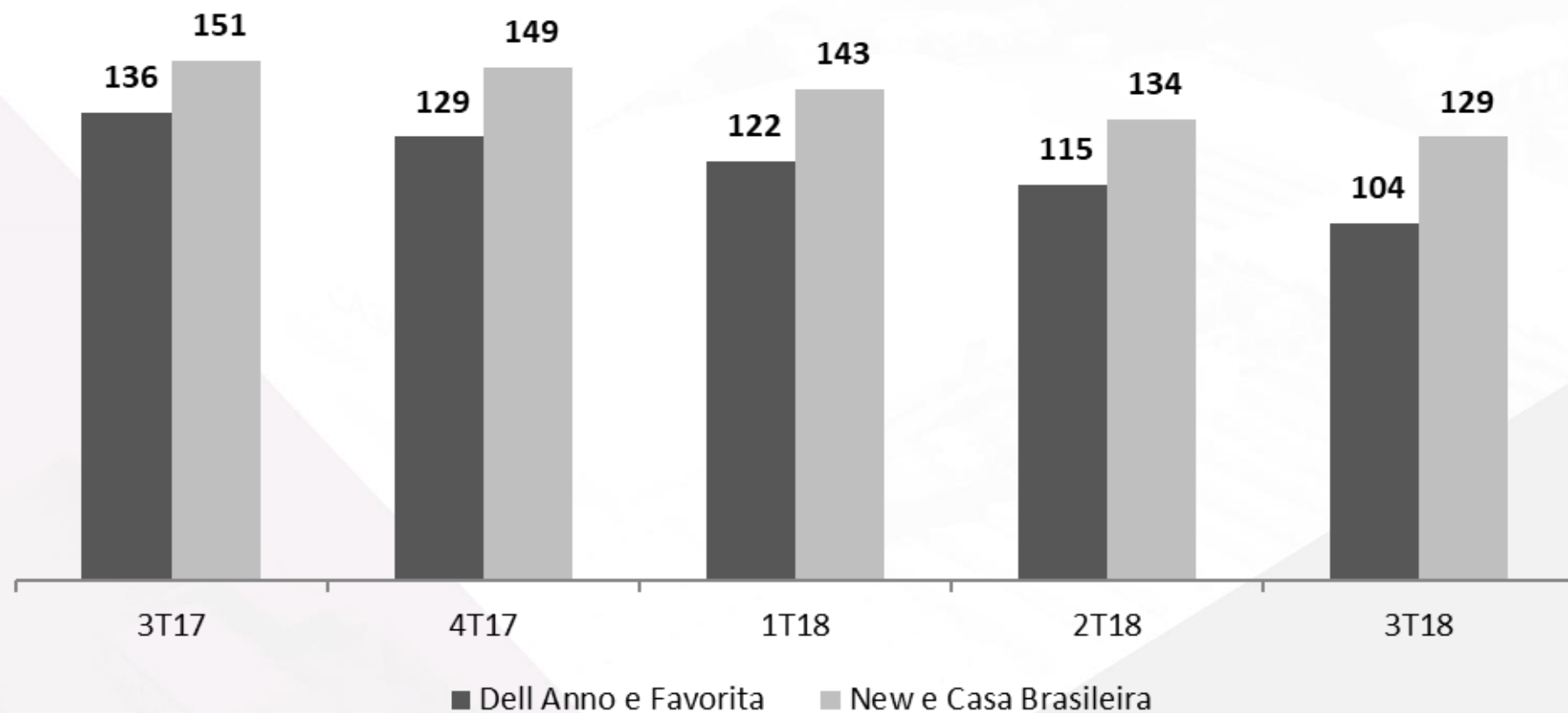
Os Módulos Vendidos apresentaram redução de 50,5%.



A Receita Bruta ex-IPI apresentou queda de 2,5%.

Os Módulos Vendidos apresentaram redução de 21,3%.





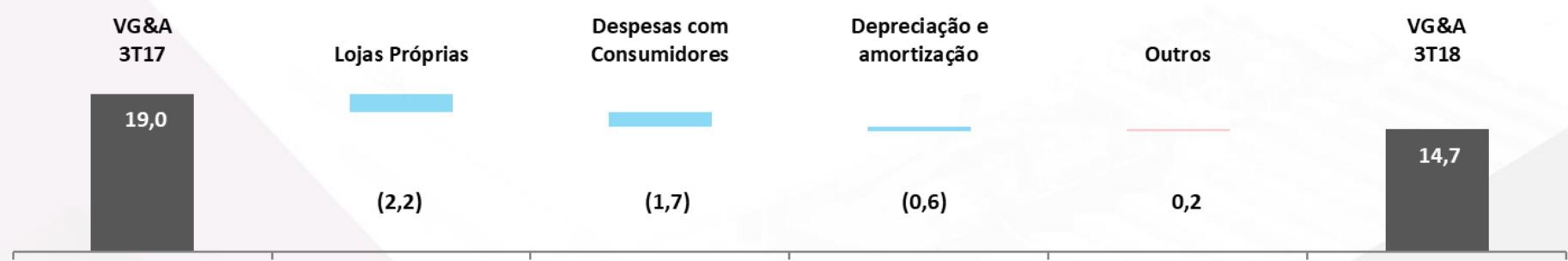
AGENDA

Desempenho econômico financeiro

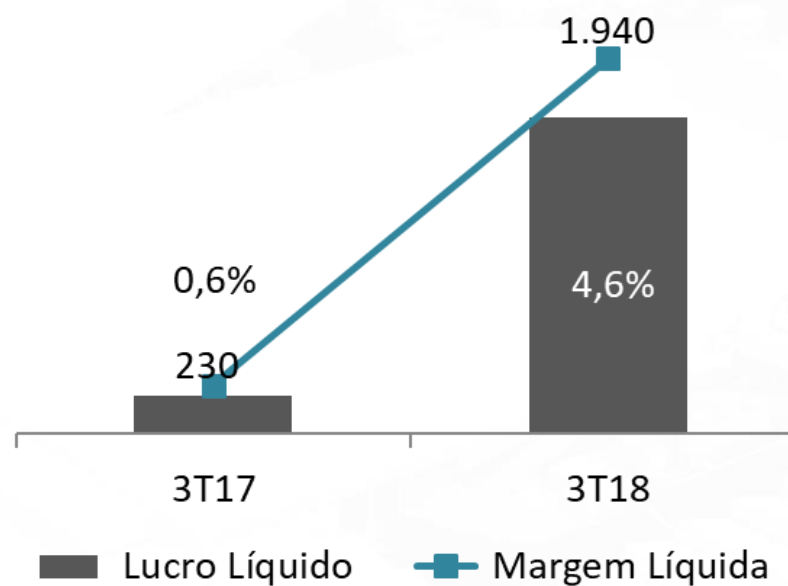


Sumário Executivo	3T17	3T18	Δ
Receita Líquida	41.162	41.866	+1,7%
Lucro Bruto	17.678	16.626	-6,0%
Margem Bruta	42,9%	39,7%	-3,2 p.p.
Resultado Operacional	-529	2.549	-581,9%
Margem Operacional	-1,3%	6,1%	+7,4 p.p.
Lucro Líquido	230	1.940	+743,5%
Margem Líquida	0,6%	4,6%	+4,0 p.p.
EBITDA	2.079	4.649	+123,6%
Margem EBITDA	5,1%	11,1%	+6,0 p.p.

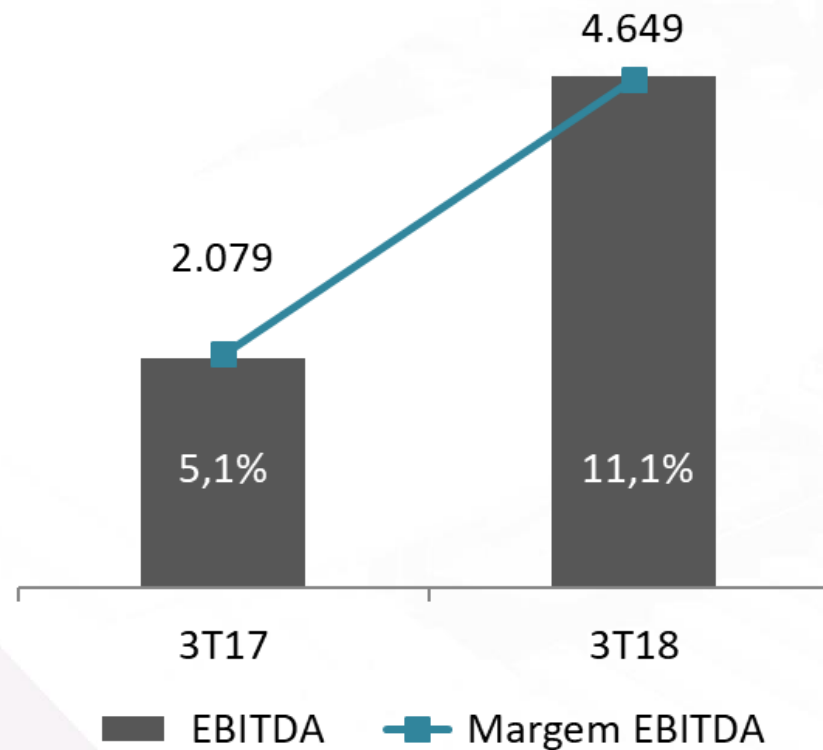
- Margem Bruta de 39,7%, queda de 3,2 p.p.;
- Margem Líquida de 4,6% em 3T18, aumento de 4,0 p.p.;
- Margem EBITDA de 11,1%, aumento de 6,0 p.p..



Redução de 22,8% nas despesas com vendas, gerais e administrativas.



Margem líquida 4,1 p.p. maior. Aumento de R\$1,7 milhão no lucro líquido.



EBITIDA de R\$4,6 milhões, aumento de 6,0 p.p na margem EBITDA.

Frank Zietolie

CEO, CCO

Gustavo Dall Onder

CFO, DRI

UNICASA 30 anos

www.unicasamoveis.com.br

Relações com Investidores

Guilherme Possebon de Oliveira

Maikon Luis Moro

Telefone: (54) 3455-4425

E-mail: dri@unicasamoveis.com.br

Website: <http://unicasamoveis.com.br/ri>