



UNICASA

Apresentação de Resultados 4T20

Bento Gonçalves, RS, 11 de março de 2021. A Unicasa Indústria de Móveis S.A. (BM&FBOVESPA: UCAS3, Bloomberg: UCAS3:BZ, Reuters: UCAS3.SA), uma das maiores empresas do setor de móveis planejados do Brasil e única empresa brasileira do setor listada em bolsa de valores, divulga hoje os resultados do 4º trimestre de 2020. As variações e demais comparações são, exceto quando indicado de outra forma, feitas em relação ao mesmo período do ano anterior.

As afirmações contidas neste documento relacionadas a perspectivas sobre os negócios, projeções sobre resultados operacionais e financeiros e aquelas relacionadas a perspectivas de crescimento da Unicasa são meramente estimativas e, como tais, são baseadas exclusivamente nas expectativas da Administração da Companhia sobre o futuro dos negócios e, portanto, estão sujeitas a riscos conhecidos e desconhecidos e incertezas que podem fazer com que tais expectativas não se concretizem ou sejam substancialmente diferentes do que era esperado.

AGENDA

Destaques do Período

Desempenho de Vendas e Rede de Lojas

Desempenho Econômico Financeiro



AGENDA

Destaques do Período



Destques do Período



Crescimento de 18,8% na receita líquida;



Aumento de 53,5% no Resultado Operacional;



Margem EBITDA de 23,6%;



Margem Líquida de 18,0%;

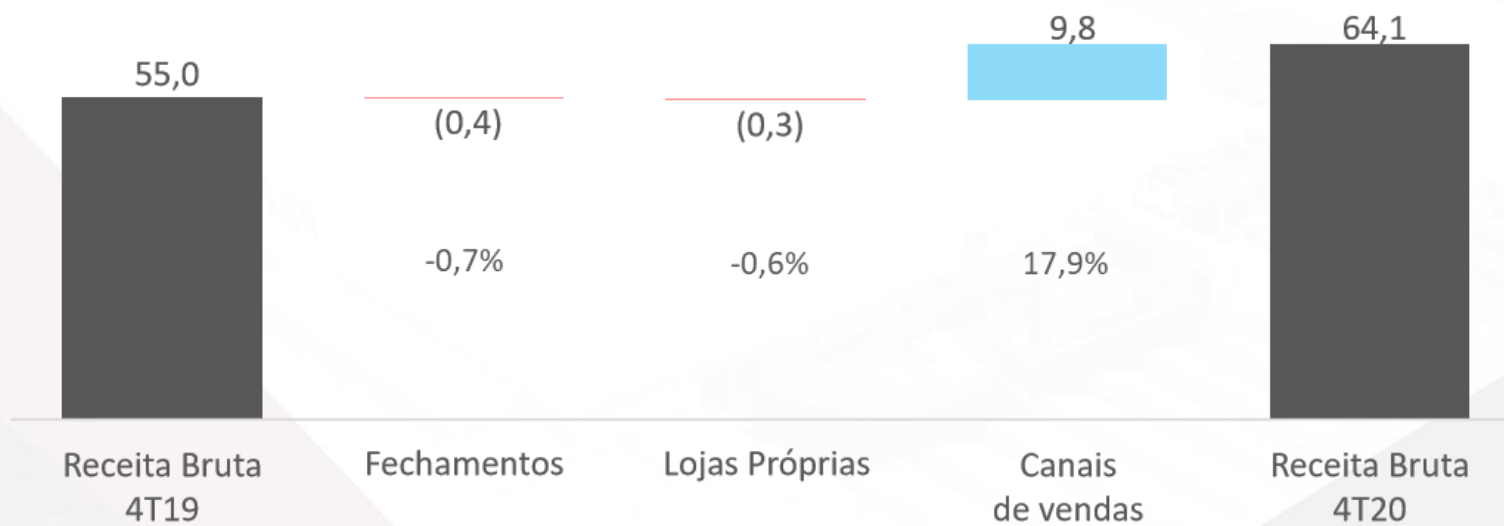


ROIC de 11,1% (+2,6 p.p. vs 3T20).

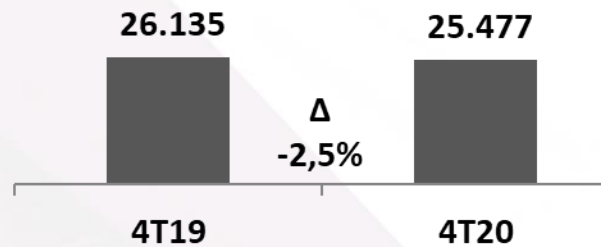
AGENDA

Desempenho de Vendas e Rede de Lojas

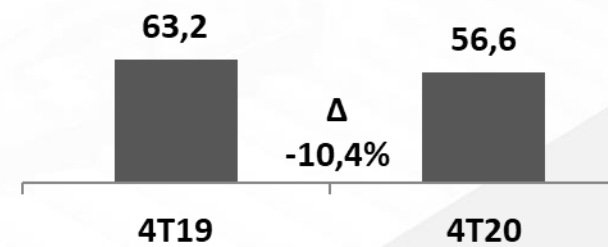




Receita Bruta ex-IPI (R\$ mil)



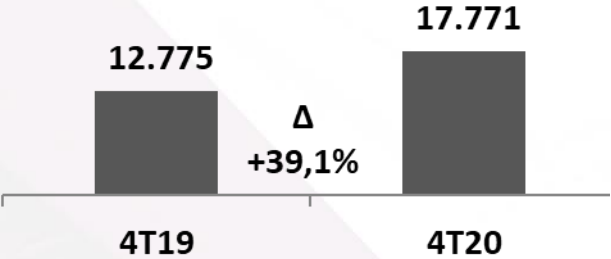
Módulos Vendidos (UEPS mil un.)



A Receita Bruta ex-IPI reduziu 2,5%.

Os Módulos Vendidos reduziram 10,4%.

Receita Bruta ex-IPI (R\$ mil)



Módulos Vendidos (UEPS mil un.)



A Receita Bruta ex-IPI aumentou 39,1%.

Os Módulos Vendidos aumentaram 44,9%.

Receita Bruta ex-IPI (R\$ mil)



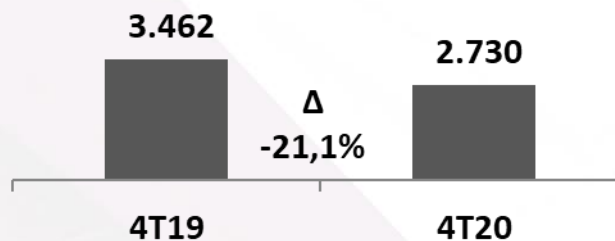
Módulos Vendidos (UEPS mil un.)



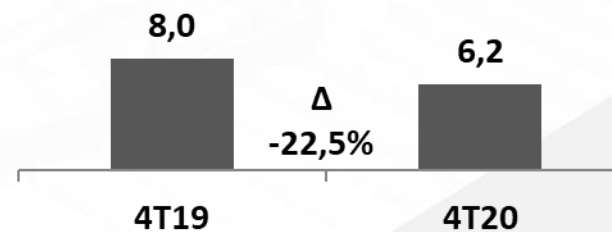
A Receita Bruta ex-IPI aumentou 18,5%.

Os Módulos Vendidos aumentaram 18,8%.

Receita Bruta ex-IPI (R\$ mil)



Módulos Vendidos (UEPS mil un.)

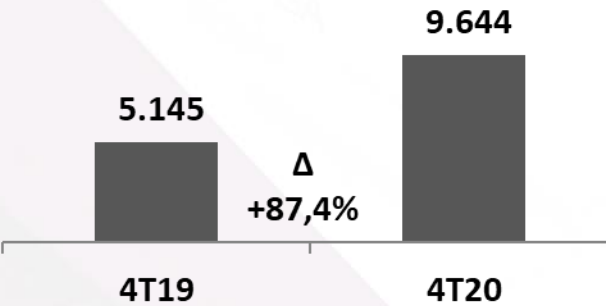


A Receita Bruta ex-IPI reduziu 21,1%.

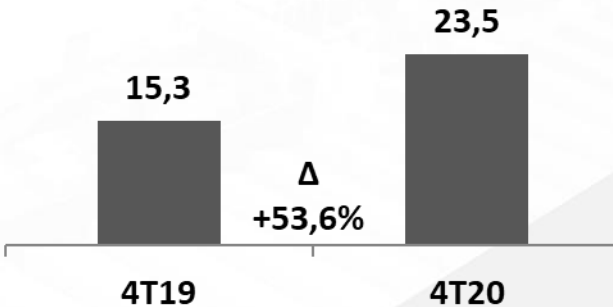
Os Módulos Vendidos reduziram 22,5%.



Receita Bruta ex-IPI (R\$ mil)



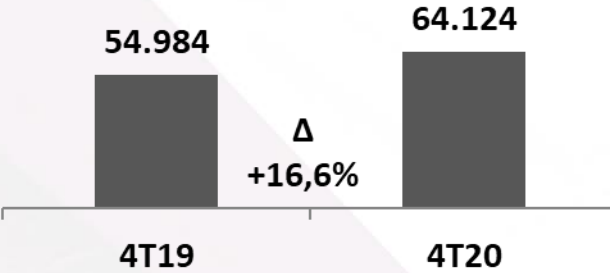
Módulos Vendidos (UEPS mil un.)



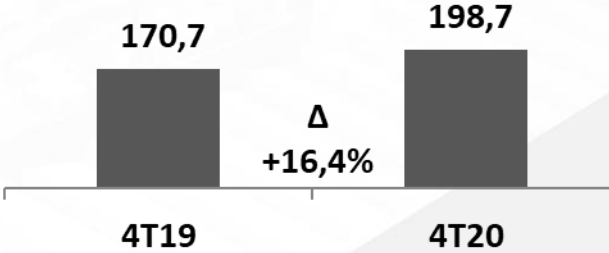
A Receita Bruta ex-IPI aumentou 87,4%.

Os Módulos Vendidos aumentaram 53,6%.

Receita Bruta ex-IPI (R\$ mil)

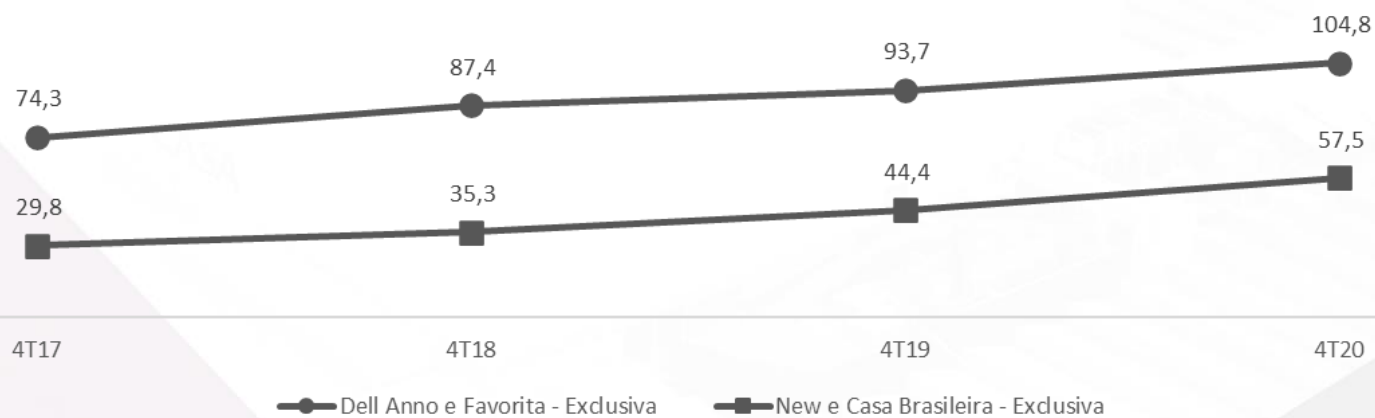


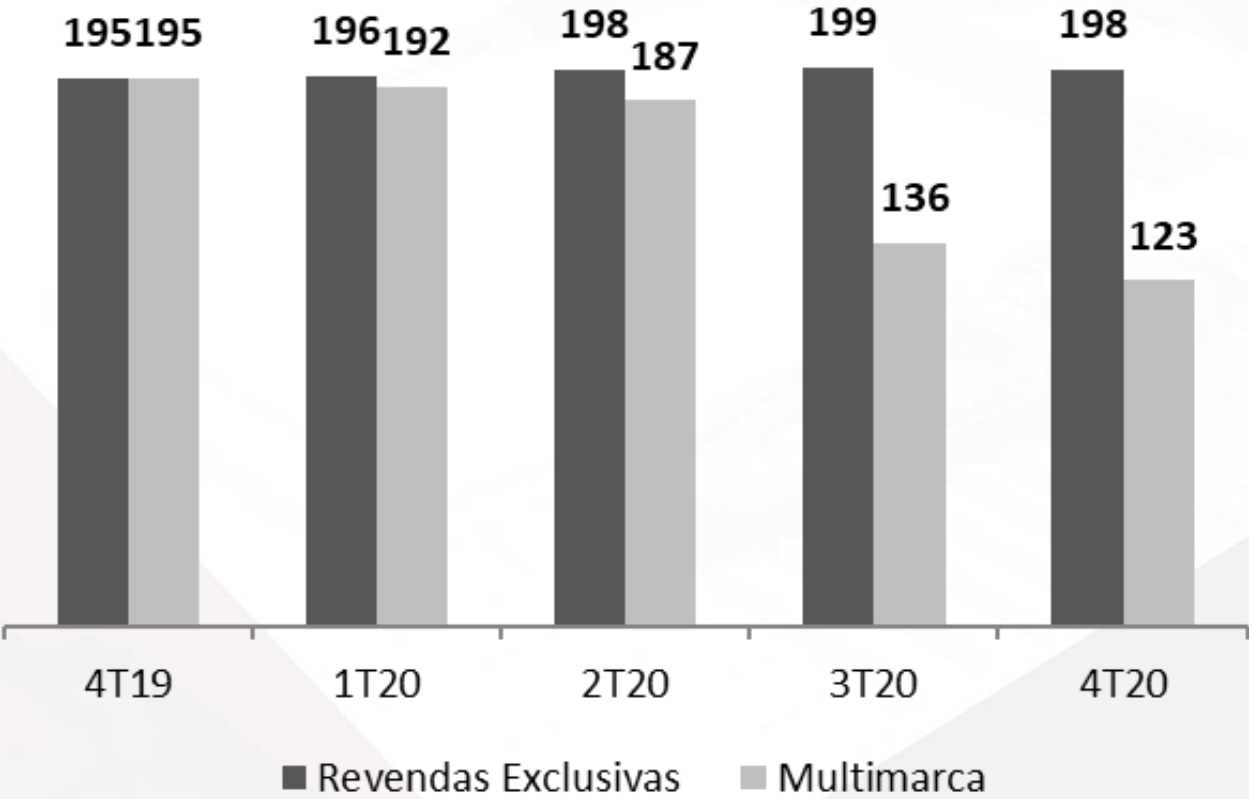
Módulos Vendidos (UEPS mil un.)

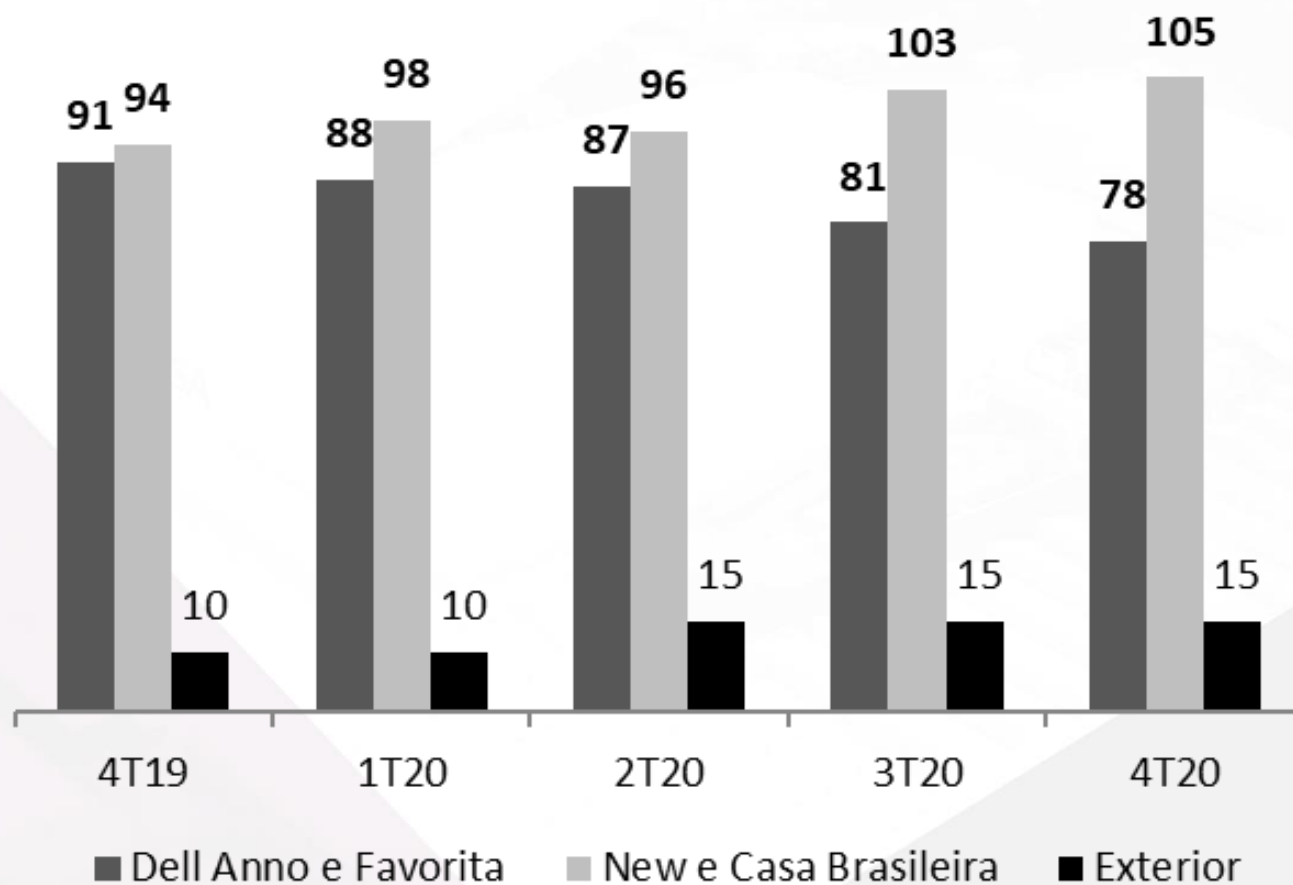


A Receita Bruta ex-IPI aumentou 16,6%.

Os Módulos Vendidos aumentaram 16,4%.







AGENDA

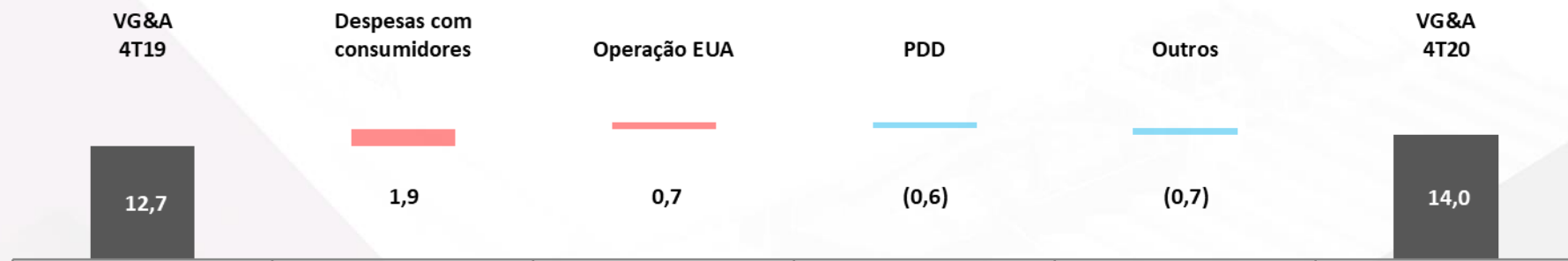
Desempenho econômico financeiro



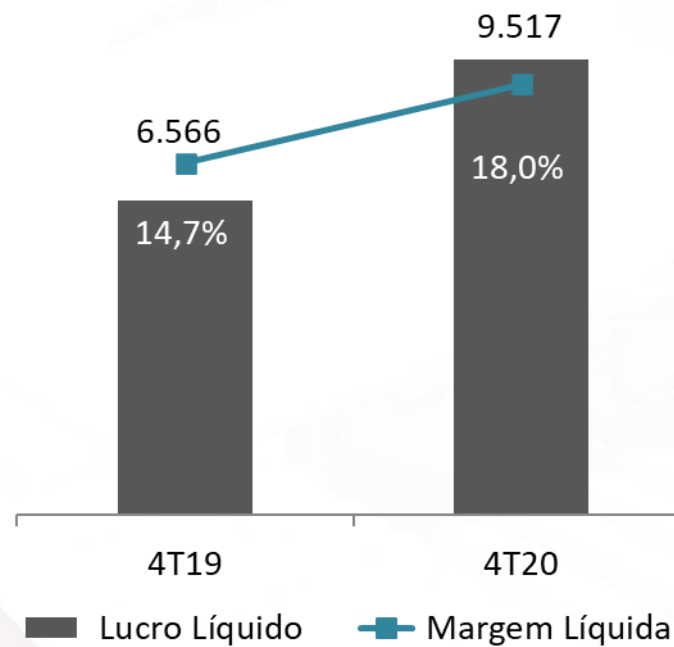
Sumário Executivo

- Margem Bruta de 43,2%,
acrécimo de 1,5 p.p.;
- Margem Líquida de 18,0%,
acrécimo de 3,2 p.p.;
- Margem EBITDA de 23,6%,
acrécimo de 3,7 p.p..

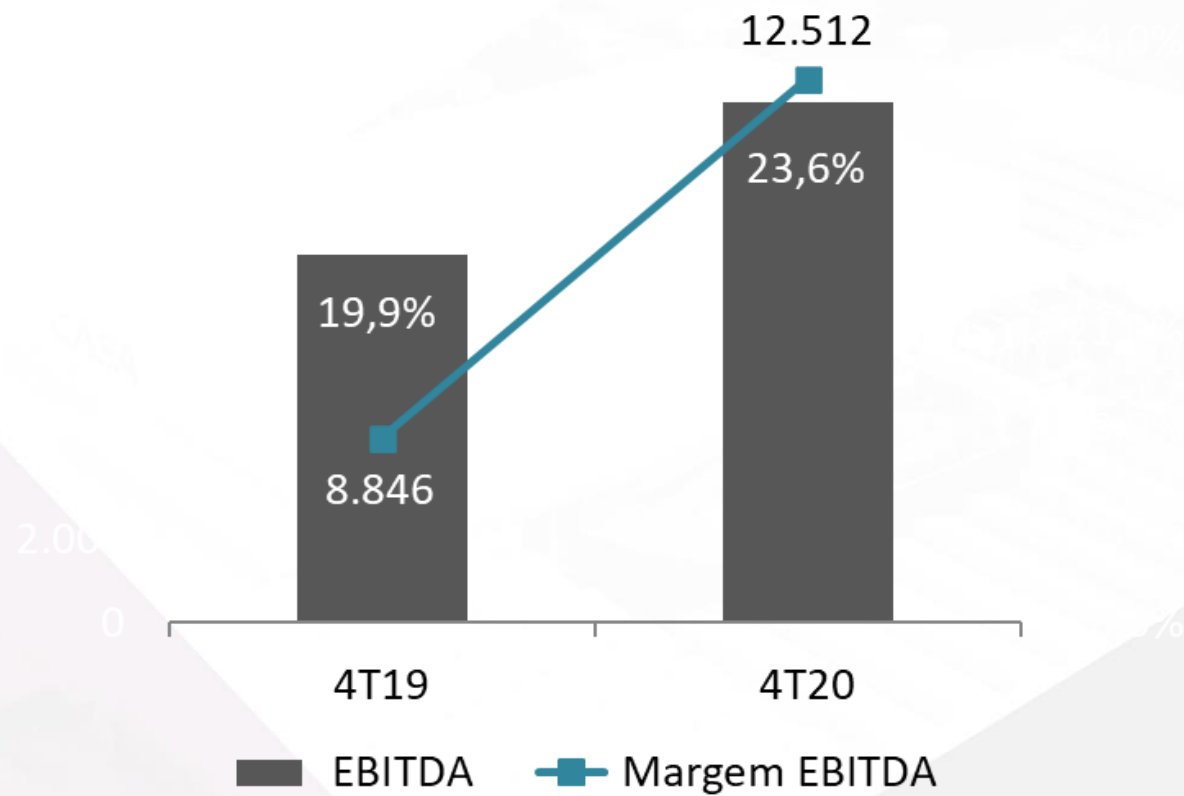
SumárioExecutivo	4T19	4T20	Δ
Receita Bruta ex-IPI	54.984	64.124	+16,6%
Receita líquida	44.540	52.934	18,8%
CPV	(25.985)	(30.087)	+15,8%
Lucro bruto	18.555	22.847	+23,1%
Margem Bruta	41,7%	43,2%	+1,5 p.p.
Despesas com Vendas e Administrativas	(12.711)	(13.954)	+9,8%
Outras receitas e despesas operacionais	799	1.305	+63,3%
Resultado operacional	6.643	10.198	53,5%
Margem Operacional	14,9%	19,3%	+4,4 p.p.
Resultado Financeiro	1.061	1.140	+7,4%
LAIR	7.704	11.338	+47,2%
IR/CS	(1.138)	(1.821)	+60,0%
Lucro líquido	6.566	9.517	+44,9%
Margem Líquida	14,7%	18,0%	+3,2 p.p.
EBITDA	8.846	12.512	+41,4%
Margem EBITDA	19,9%	23,6%	+3,7 p.p.



Aumento de 10,2% nas despesas com vendas, gerais e administrativas.



Margem líquida 3,3 p.p. maior.



EBITDA de R\$ 12,5 milhões, aumento de 3,7 p.p na margem EBITDA.

Gustavo Dall Onder

CEO, CFO, CIO

Alexandre Narvaes Figueira

CCO

Luciano André Merigo

COO

UNICASA 30 anos

www.unicasamoveis.com.br

Relações com Investidores

Guilherme Possebon de Oliveira

Elvis Pletsch

Telefone: (54) 3455-4425

E-mail: dri@unicasamoveis.com.br

Website: <http://unicasamoveis.com.br/ri>