



UNICASA

# Apresentação de Resultados 3T21

*Bento Gonçalves, RS, 12 de novembro de 2021. A Unicasa Indústria de Móveis S.A. (B3: UCAS3, Bloomberg: UCAS3:BZ, Reuters: UCAS3.SA), uma das maiores empresas do setor de móveis planejados do Brasil e única empresa brasileira do setor listada em bolsa de valores, divulga hoje os resultados do 3º trimestre de 2021. As variações e demais comparações são, exceto quando indicado de outra forma, feitas em relação ao mesmo período do ano anterior.*

*As afirmações contidas neste documento relacionadas a perspectivas sobre os negócios, projeções sobre resultados operacionais e financeiros e aquelas relacionadas a perspectivas de crescimento da Unicasa são meramente estimativas e, como tais, são baseadas exclusivamente nas expectativas da Administração da Companhia sobre o futuro dos negócios e, portanto, estão sujeitas a riscos conhecidos e desconhecidos e incertezas que podem fazer com que tais expectativas não se concretizem ou sejam substancialmente diferentes do que era esperado.*

# AGENDA

*Destaques do Período*

*Desempenho de Vendas e Rede de Lojas*

*Desempenho Econômico Financeiro*



# AGENDA

## *Destaques do Período*





# ***Destaques do Período***



*Crescimento de 48,0% na receita líquida;*



*Lucro Operacional de R\$ 10,2 milhões;*



*Margem EBITDA de 20,6%;*



*Margem Líquida de 12,0%;*



*ROIC de 22,2% (+2,7 p.p. vs 2T21).*

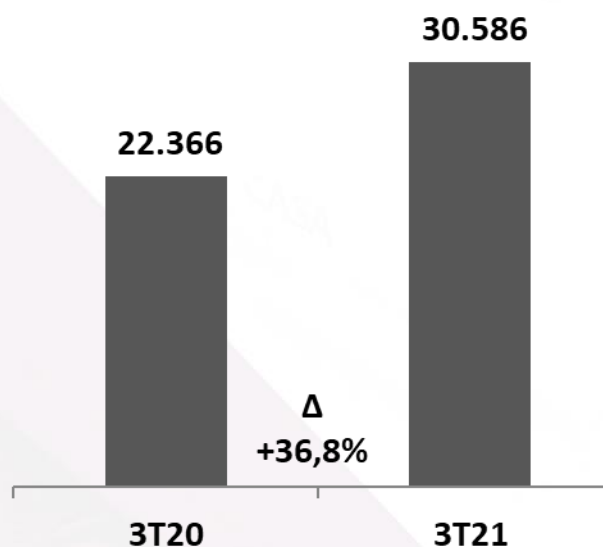
# AGENDA

## *Desempenho de Vendas e Rede de Lojas*

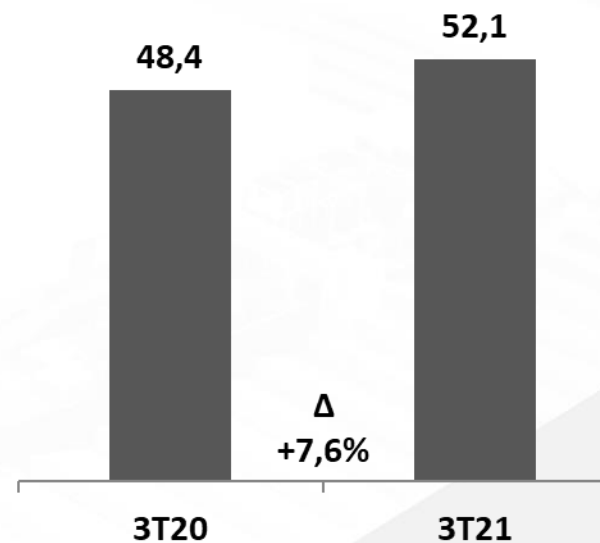




Receita Bruta ex-IPI (R\$ mil)



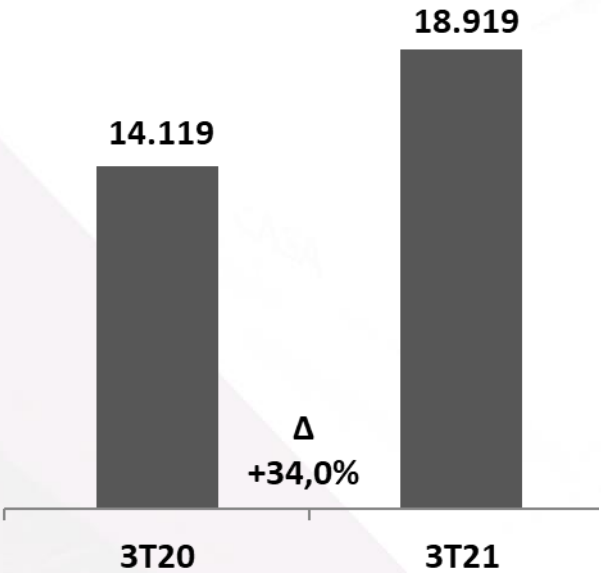
Módulos Vendidos (UEPS mil un.)



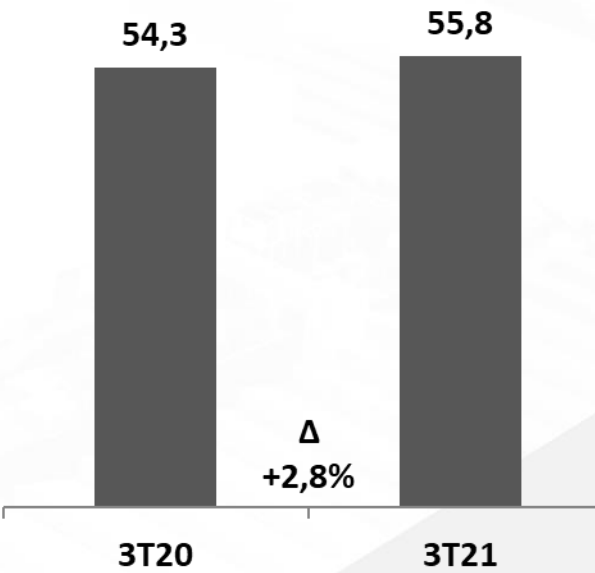
*A Receita Bruta ex-IPI aumentou 36,8%.*

*Os Módulos Vendidos aumentaram 7,6%.*

Receita Bruta ex-IPI (R\$ mil)



Módulos Vendidos (UEPS mil un.)

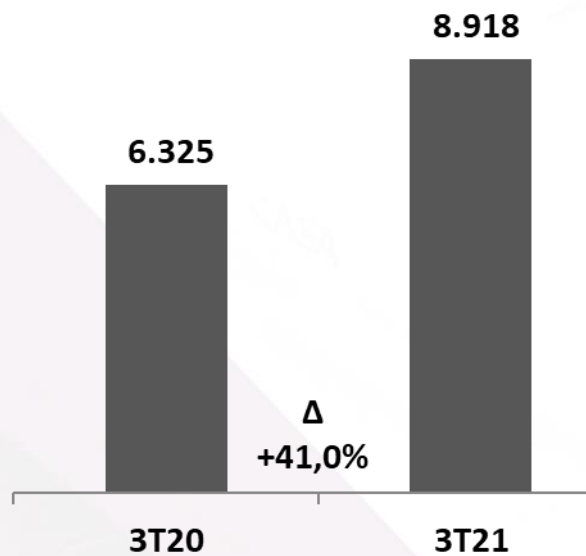


*A Receita Bruta ex-IPI aumentou 34,0%.*

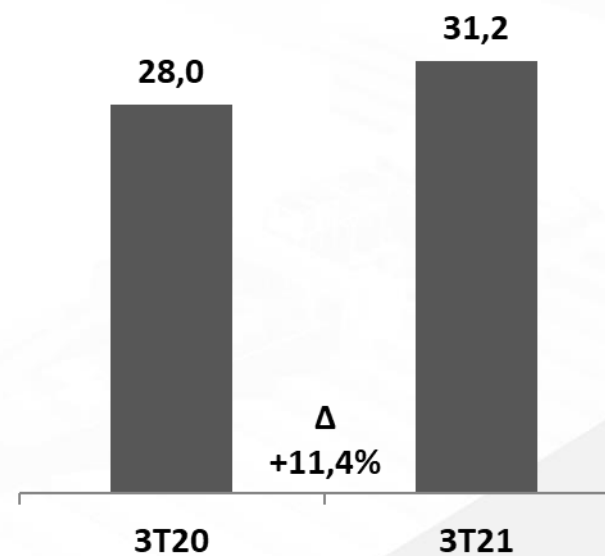
*Os Módulos Vendidos aumentaram 2,8%.*



Receita Bruta ex-IPI (R\$ mil)



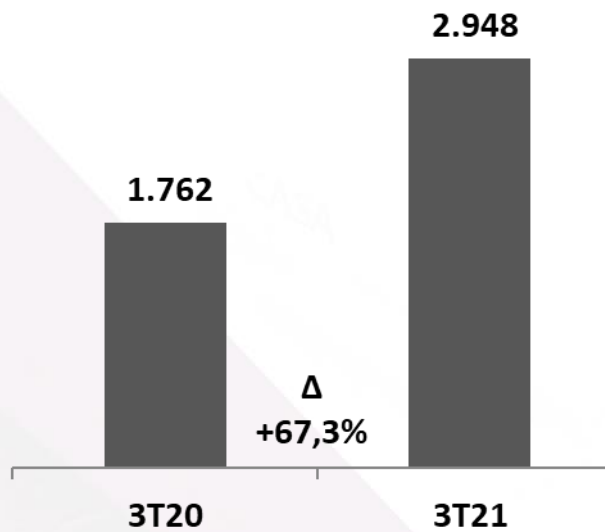
Módulos Vendidos (UEPS mil un.)



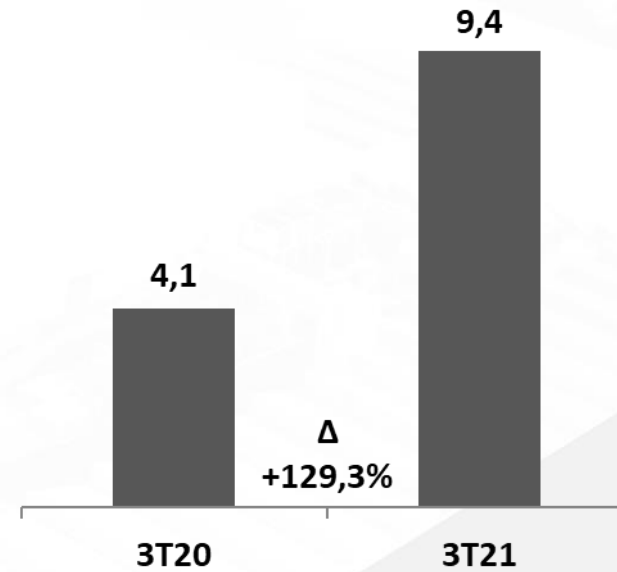
*A Receita Bruta ex-IPI aumentou 41,0%.*

*Os Módulos Vendidos aumentaram 11,4%.*

Receita Bruta ex-IPI (R\$ mil)



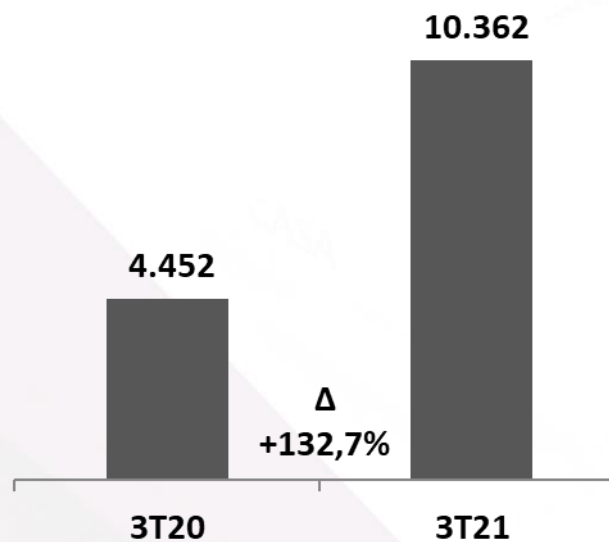
Módulos Vendidos (UEPS mil un.)



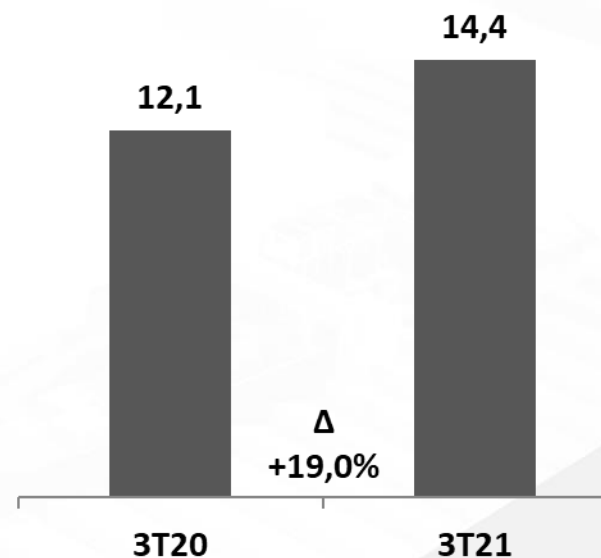
*A Receita Bruta ex-IPI aumentou 67,3%.*

*Os Módulos Vendidos aumentaram 129,3%.*

Receita Bruta ex-IPI (R\$ mil)



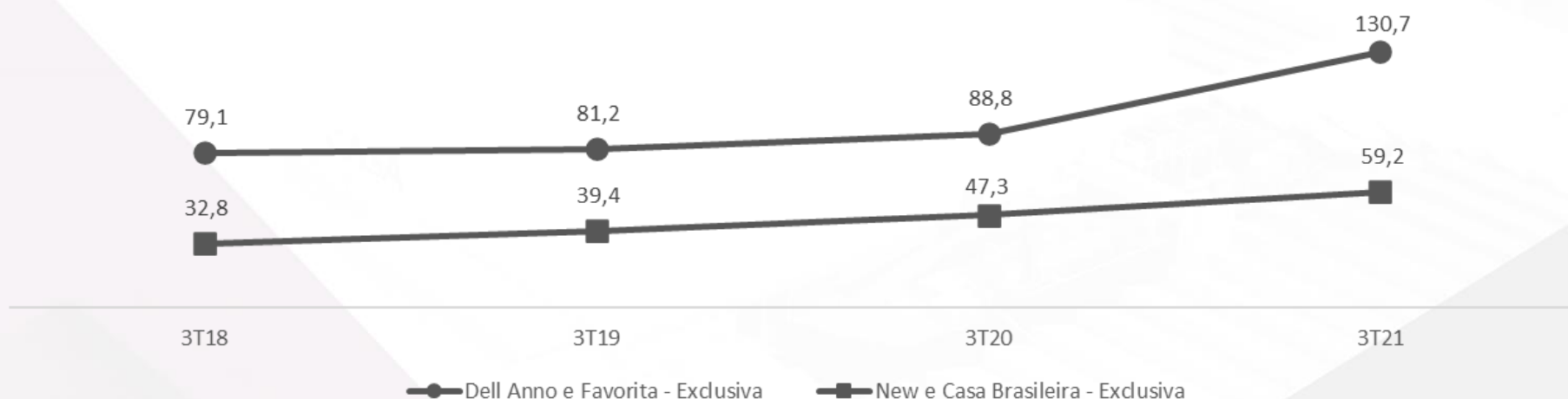
Módulos Vendidos (UEPS mil un.)

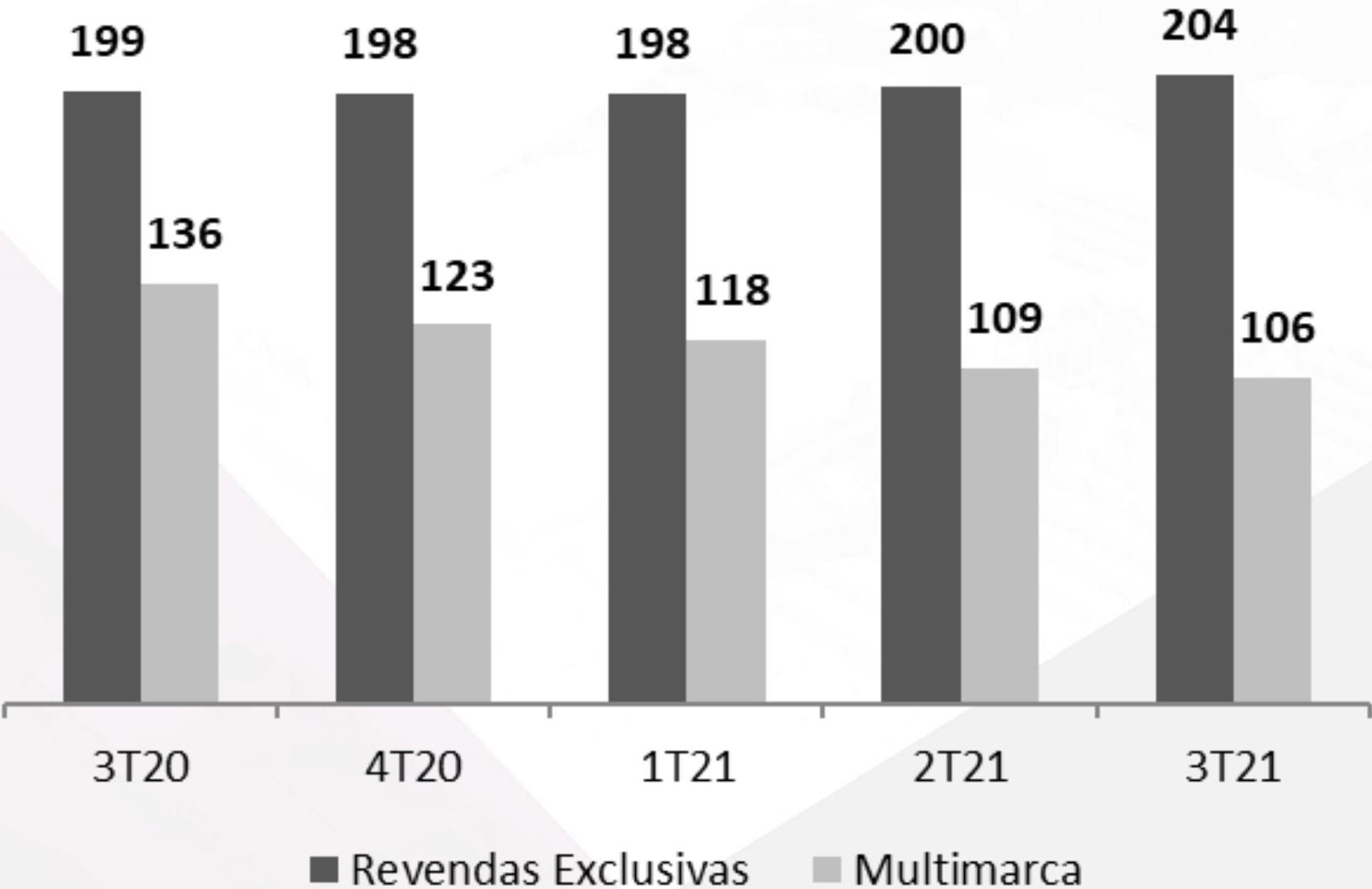


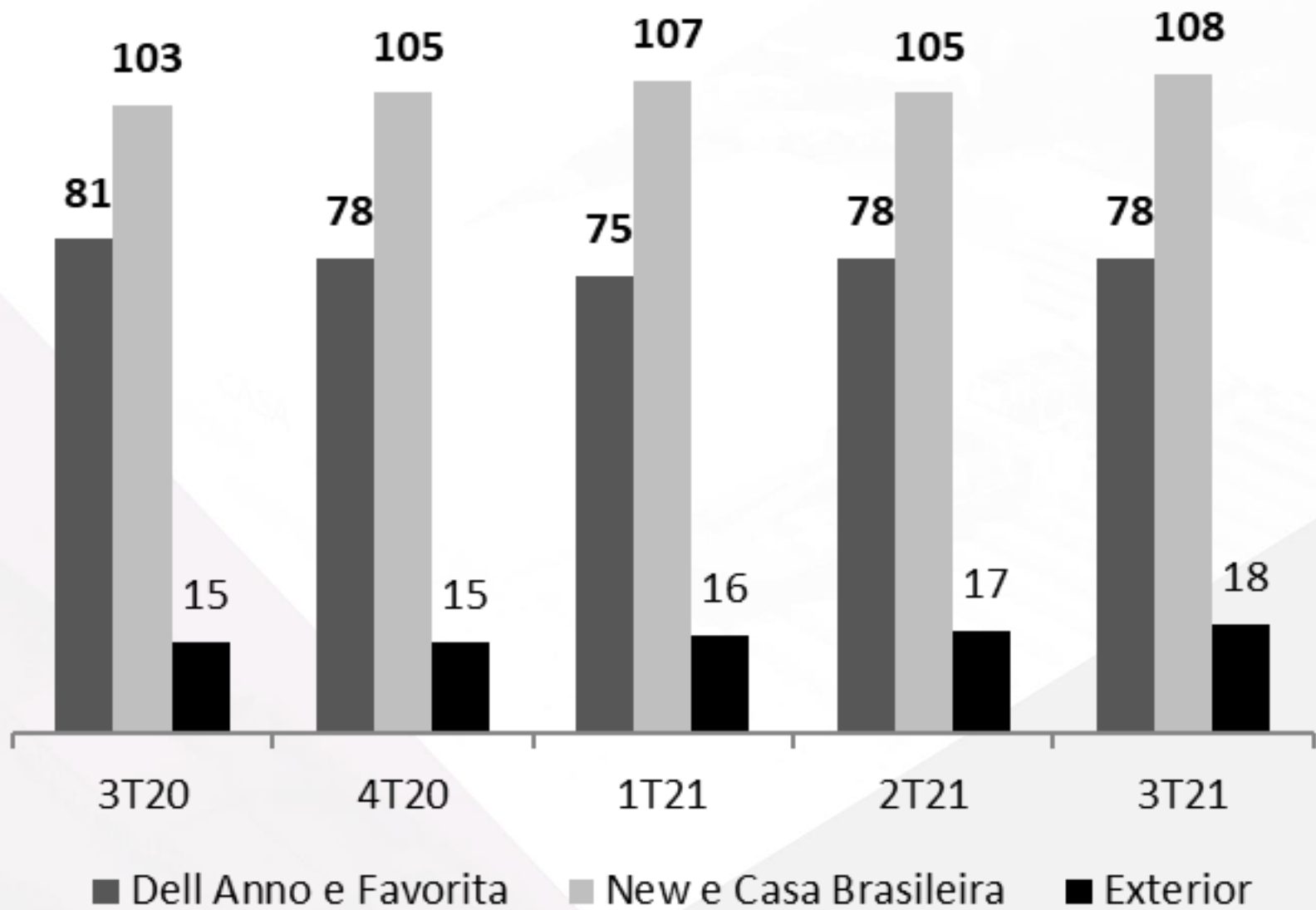
*A Receita Bruta ex-IPI aumentou 132,7%.*

*Os Módulos Vendidos aumentaram 19,0%.*












# AGENDA

*Desempenho econômico financeiro*





*Aumento de 38,8% nas despesas com vendas, gerais e administrativas.*

## Sumário Executivo

- Margem Bruta de 36,6%,
- Margem Líquida de 12,0%,  
decréscimo de 0,6 p.p.;
- Margem EBITDA de 20,6%,  
decréscimo de 2,8 p.p..

Sumário Executivo	3T20	3T21	Δ
Receita Bruta ex-IPI	50.280	72.714	+44,6%
Receita líquida	40.970	60.620	48,0%
CPV	(25.347)	(38.435)	+51,6%
Lucro bruto	15.623	22.185	+42,0%
<b>Margem Bruta</b>	<b>38,1%</b>	<b>36,6%</b>	<b>-1,5 p.p.</b>
Despesas com Vendas e Administrativas	(9.480)	(13.161)	+38,8%
Outras receitas e despesas operacionais	1.290	1.198	-7,1%
Resultado operacional	7.433	10.222	37,5%
<b>Margem Operacional</b>	<b>18,1%</b>	<b>16,9%</b>	<b>-1,2 p.p.</b>
Resultado Financeiro	908	1.196	+31,7%
LAIR	8.341	11.418	+36,9%
IR/CS	(3.187)	(4.149)	+30,2%
Lucro líquido	5.154	7.269	+41,0%
<b>Margem Líquida</b>	<b>12,6%</b>	<b>12,0%</b>	<b>-0,6 p.p.</b>
EBITDA	9.601	12.517	+30,4%
<b>Margem EBITDA</b>	<b>23,4%</b>	<b>20,6%</b>	<b>-2,8 p.p.</b>



**Gustavo Dall Onder**

CEO, CFO, DRI

**Alexandre Narvaes Figueira**

CCO

**Luciano André Merigo**

COO

**UNICASA** 30 anos

[www.unicasamoveis.com.br](http://www.unicasamoveis.com.br)

**Relações com Investidores**

Guilherme Possebon de Oliveira

Elvis Pletsch

*Telefone: (54) 3455-4425*

*E-mail: [dri@unicasamoveis.com.br](mailto:dri@unicasamoveis.com.br)*

*Website: <http://unicasamoveis.com.br/ri>*