



UNICASA

# Apresentação de Resultados 3T20

*Bento Gonçalves, RS, 13 de novembro de 2020. A Unicasa Indústria de Móveis S.A. (BM&FBOVESPA: UCAS3, Bloomberg: UCAS3:BZ, Reuters: UCAS3.SA), uma das maiores empresas do setor de móveis planejados do Brasil e única empresa brasileira do setor listada em bolsa de valores, divulga hoje os resultados do 3º trimestre de 2020. As variações e demais comparações são, exceto quando indicado de outra forma, feitas em relação ao mesmo período do ano anterior.*

*As afirmações contidas neste documento relacionadas a perspectivas sobre os negócios, projeções sobre resultados operacionais e financeiros e aquelas relacionadas a perspectivas de crescimento da Unicasa são meramente estimativas e, como tais, são baseadas exclusivamente nas expectativas da Administração da Companhia sobre o futuro dos negócios e, portanto, estão sujeitas a riscos conhecidos e desconhecidos e incertezas que podem fazer com que tais expectativas não se concretizem ou sejam substancialmente diferentes do que era esperado.*

# AGENDA

*Destaques do Período*

*Desempenho de Vendas e Rede de Lojas*

*Desempenho Econômico Financeiro*



# AGENDA

## *Destaques do Período*





# ***Destaques do Período***



*Crescimento de 6,6% na receita líquida;*



*Aumento de 41,4% no Resultado Operacional;*



*Margem EBITDA de 23,4%;*



*Geração de caixa de R\$21,4 milhões;*



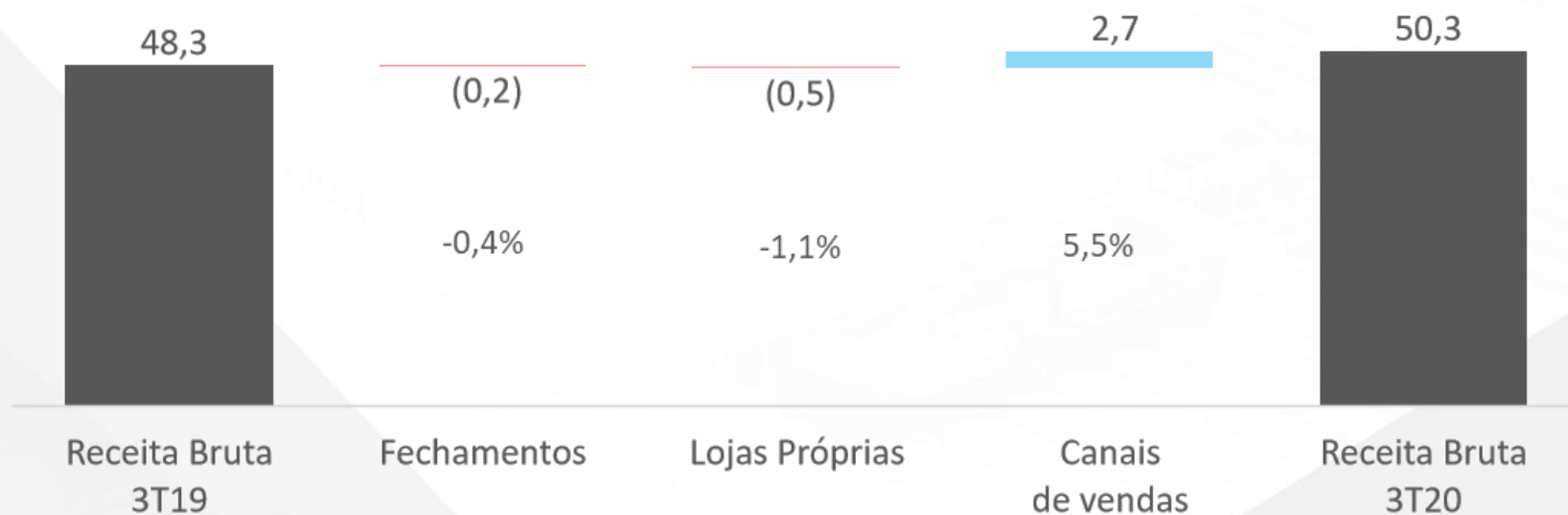
*ROIC UDM de 8,5% (+1,1 p.p. vs 2T20).*

# AGENDA

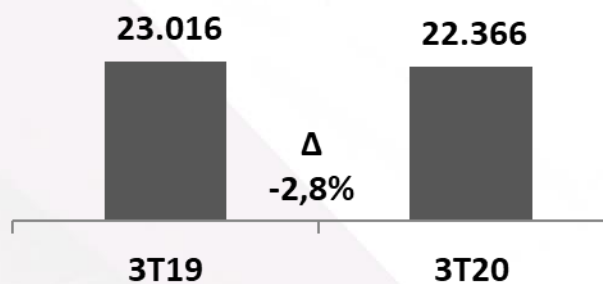
## *Desempenho de Vendas e Rede de Lojas*



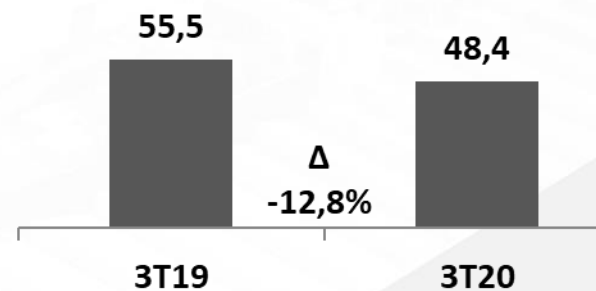




Receita Bruta ex-IPI (R\$ mil)



Módulos Vendidos (UEPS mil un.)



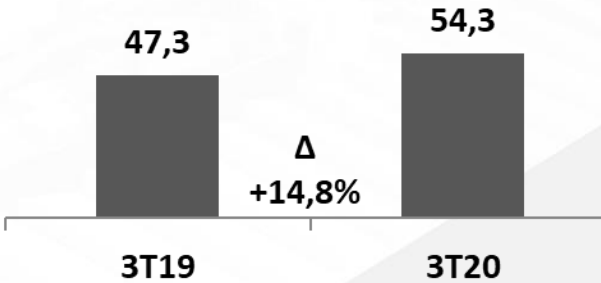
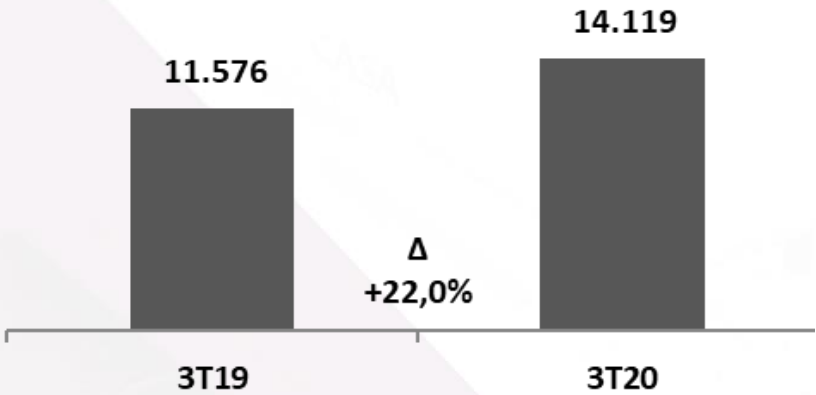
*A Receita Bruta ex-IPI reduziu 2,8%.*

*Os Módulos Vendidos reduziram 12,8%.*



Receita Bruta ex-IPI (R\$ mil)

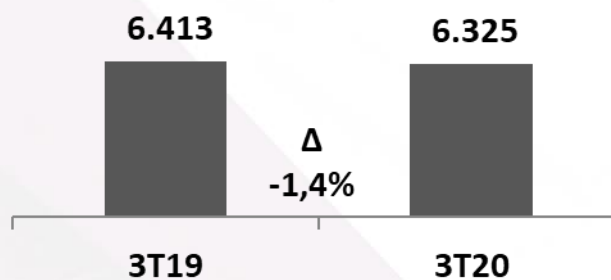
Módulos Vendidos (UEPS mil un.)



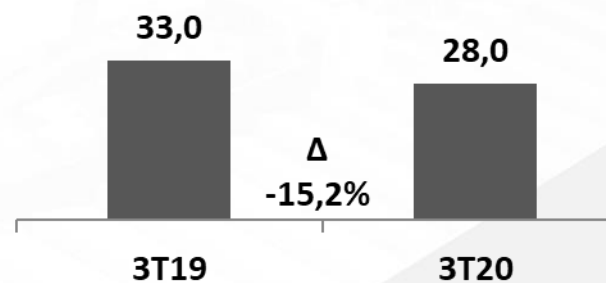
*A Receita Bruta ex-IPI aumentou 22,0%.*

*Os Módulos Vendidos aumentaram de 14,8%.*

Receita Bruta ex-IPI (R\$ mil)



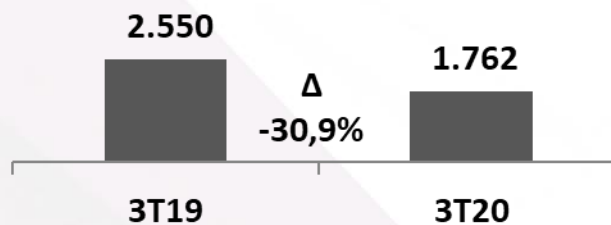
Módulos Vendidos (UEPS mil un.)



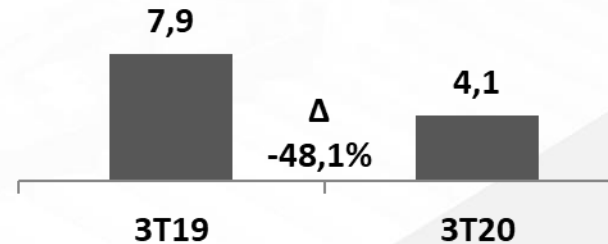
*A Receita Bruta ex-IPI reduziu de 1,4%.*

*Os Módulos Vendidos reduziram 15,2%.*

Receita Bruta ex-IPI (R\$ mil)



Módulos Vendidos (UEPS mil un.)



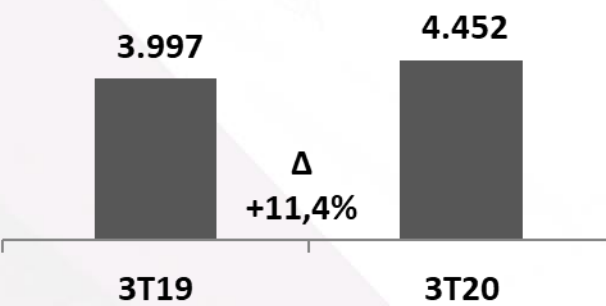
*A Receita Bruta ex-IPI reduziu 30,9%.*

*Os Módulos Vendidos reduziram 48,1%.*

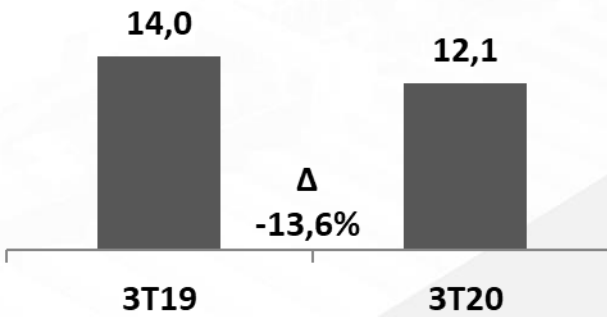




Receita Bruta ex-IPI (R\$ mil)



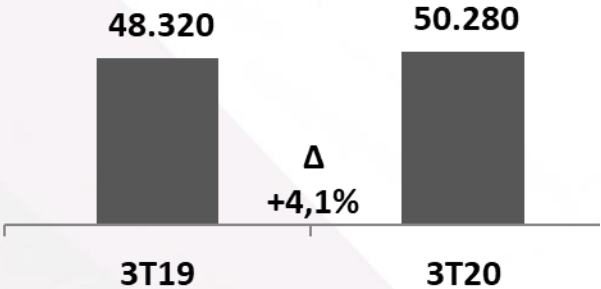
Módulos Vendidos (UEPS mil un.)



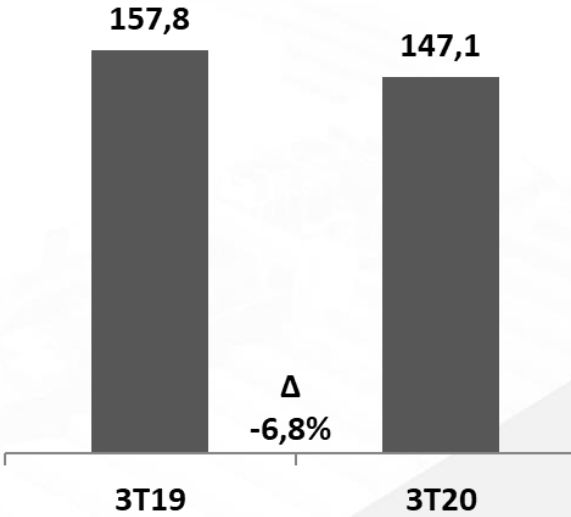
*A Receita Bruta ex-IPI aumentou 11,4%.*

*Os Módulos Vendidos reduziram 13,6%.*

Receita Bruta ex-IPI (R\$ mil)

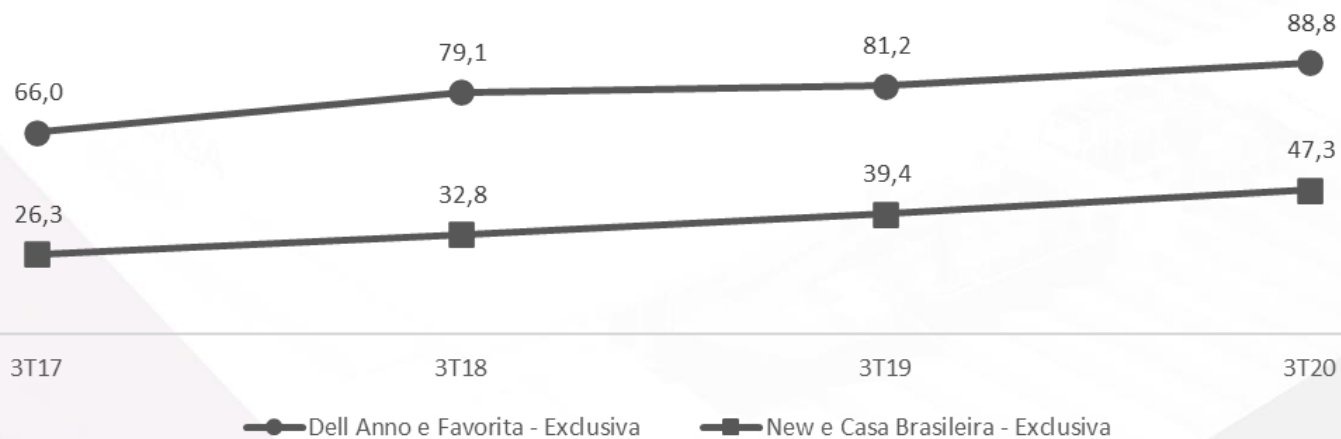


Módulos Vendidos (UEPS mil un.)

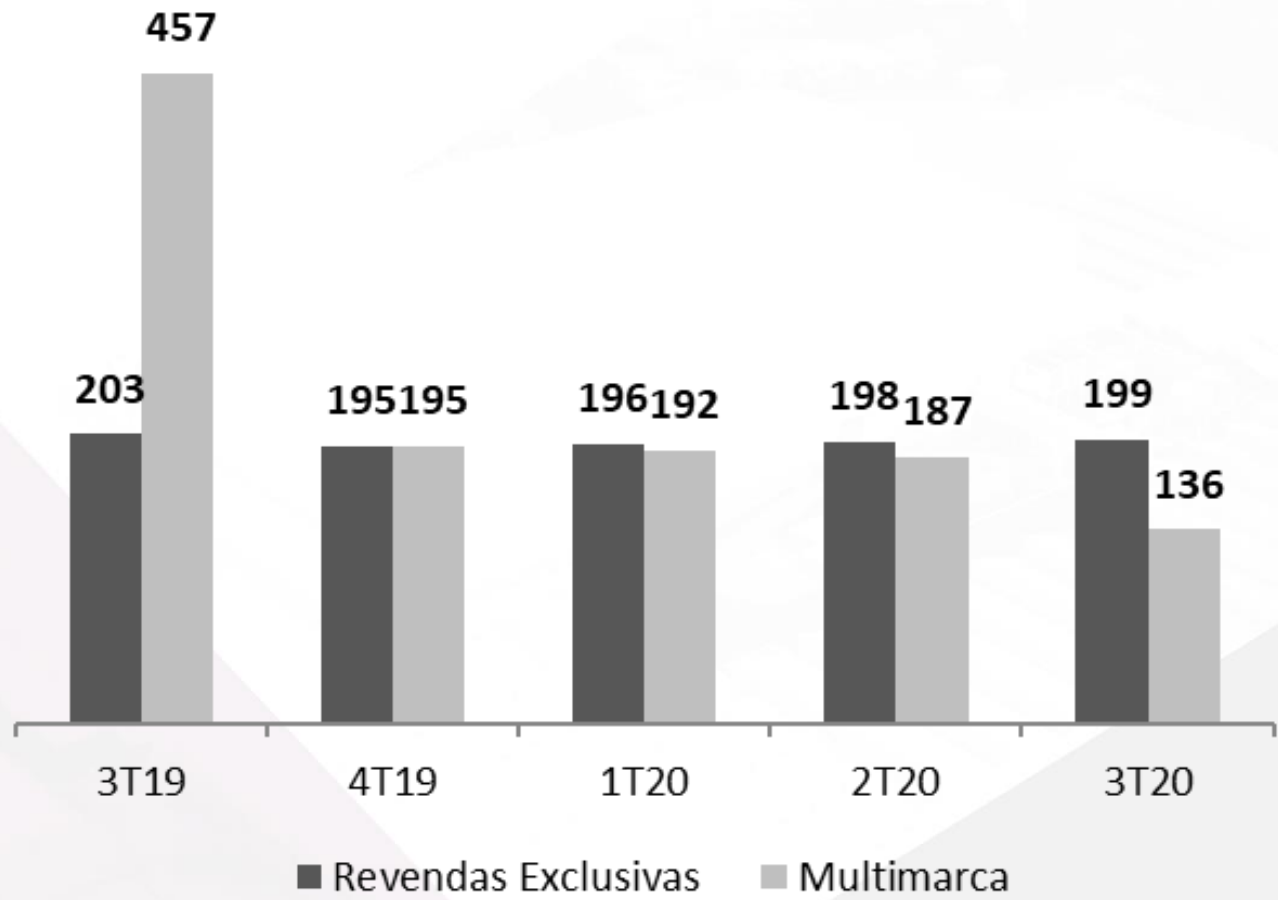


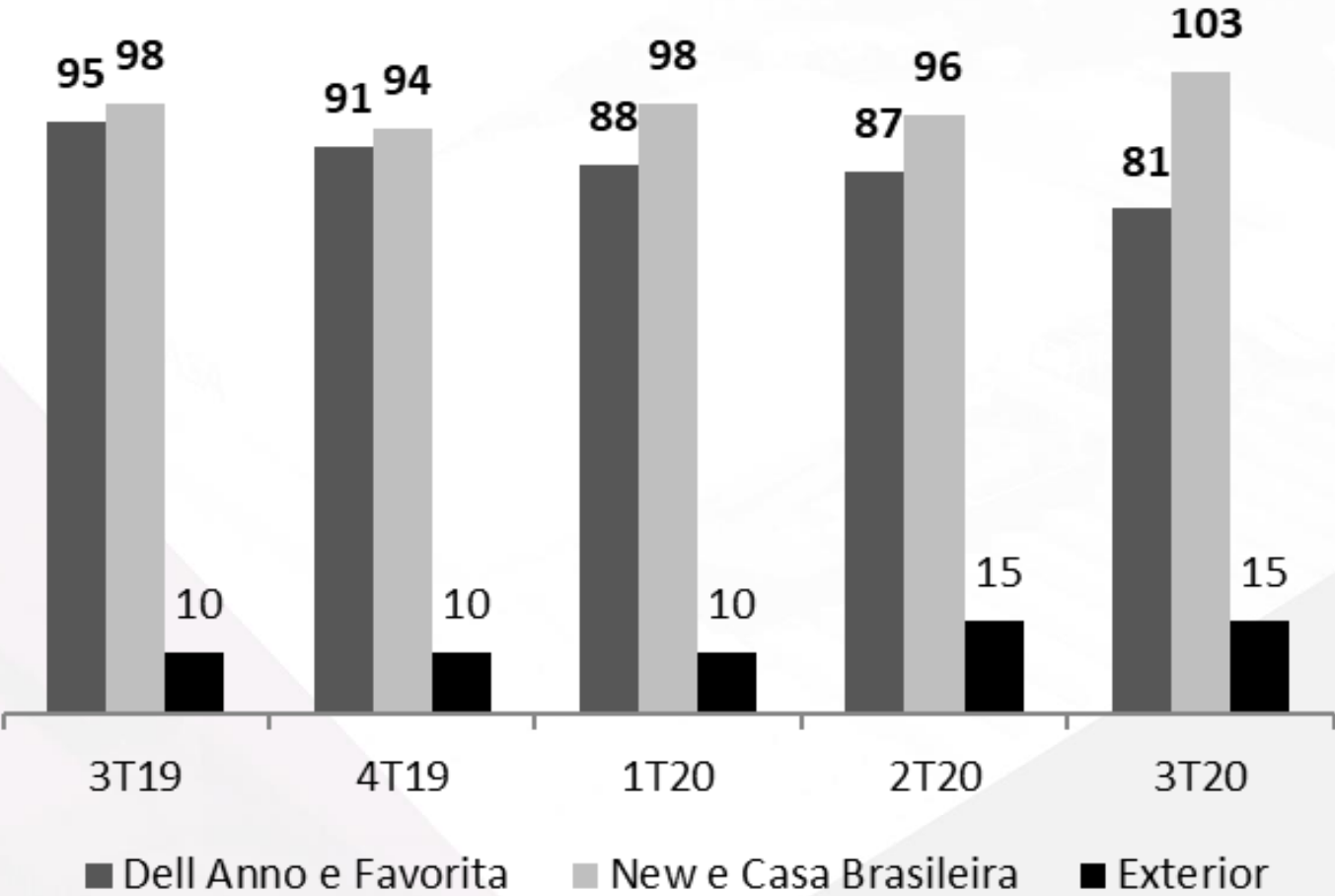
A Receita Bruta ex-IPI aumentou 4,1%.

Os Módulos Vendidos reduziram 6,8%.









# AGENDA

*Desempenho econômico financeiro*






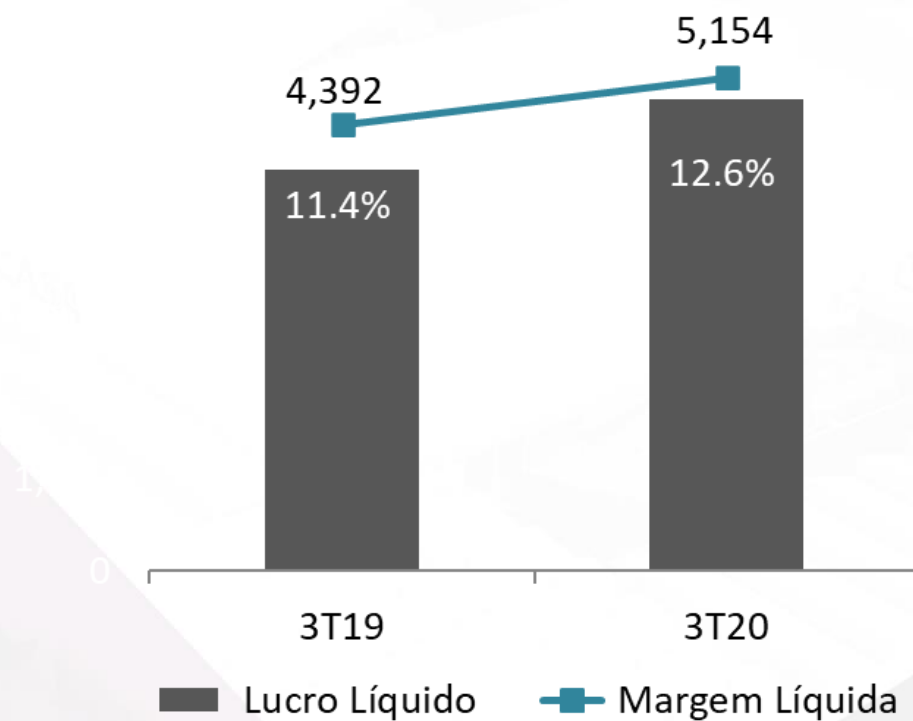
## Sumário Executivo

- Margem Bruta de 38,1%, redução de 1,1 p.p.;
- Margem Líquida de 1,2%, acréscimo de 1,2 p.p.;
- Margem EBITDA de 23,4%, acréscimo de 4,0 p.p..

SumárioExecutivo	3T19	3T20	Δ
Receita Bruta ex-IPI	48.320	50.280	+4,1%
<b>Receita líquida</b>	<b>38.443</b>	<b>40.970</b>	<b>6,6%</b>
CPV	(23.367)	(25.347)	+8,5%
<b>Lucro bruto</b>	<b>15.076</b>	<b>15.623</b>	<b>+3,6%</b>
<b>Margem Bruta</b>	<b>39,2%</b>	<b>38,1%</b>	<b>-1,1 p.p.</b>
Despesas com Vendas e Administrativas	(10.309)	(9.480)	-8,0%
Outras receitas e despesas operacionais	488	1.290	+164,3%
<b>Resultado operacional</b>	<b>5.255</b>	<b>7.433</b>	<b>41,4%</b>
<b>Margem Operacional</b>	<b>13,7%</b>	<b>18,1%</b>	<b>+4,4 p.p.</b>
Resultado Financeiro	1.587	908	-42,8%
<b>LAIR</b>	<b>6.842</b>	<b>8.341</b>	<b>+21,9%</b>
IR/CS	(2.450)	(3.187)	+30,1%
<b>Lucro líquido</b>	<b>4.392</b>	<b>5.154</b>	<b>+17,3%</b>
<b>Margem Líquida</b>	<b>11,4%</b>	<b>12,6%</b>	<b>+1,2 p.p.</b>
EBITDA	7.442	9.601	+29,0%
<b>Margem EBITDA</b>	<b>19,4%</b>	<b>23,4%</b>	<b>+4,0 p.p.</b>

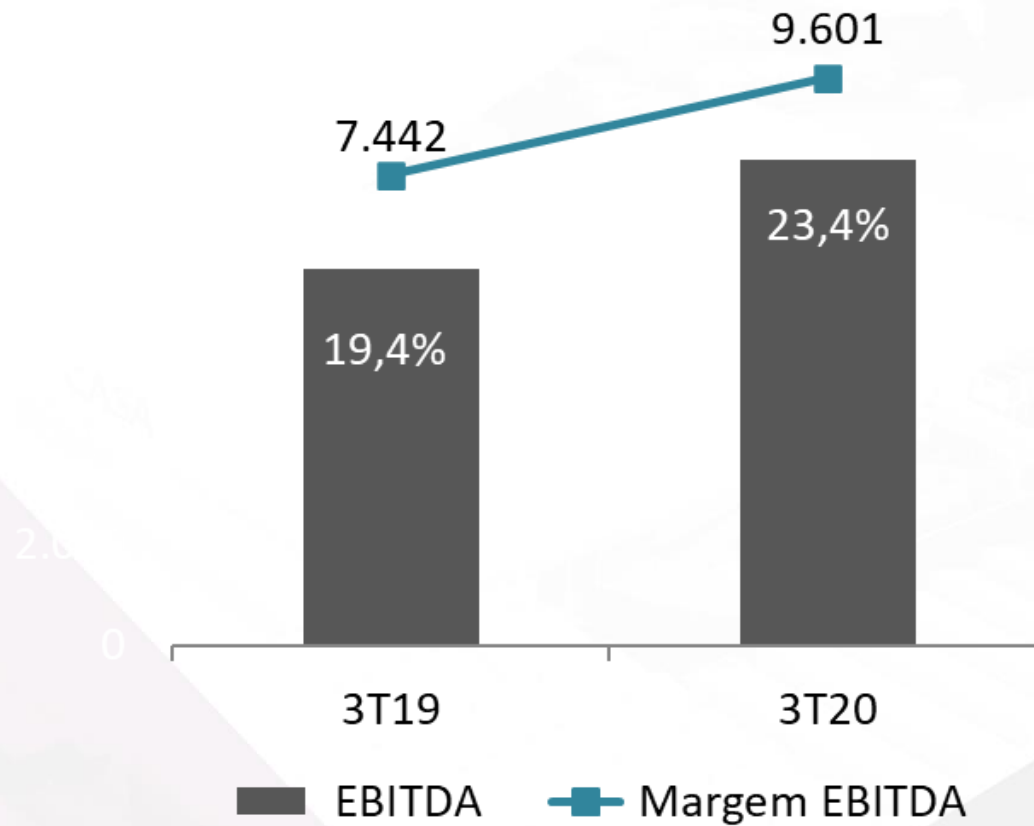


*Redução de 8,0% nas despesas com vendas, gerais e administrativas.*



*Margem líquida 1,2 p.p. maior.*





*EBITDA de R\$ 9,6 milhões, aumento de 4,0 p.p na margem EBITDA.*

**Gustavo Dall Onder**

CEO, CFO, CIO

**Alexandre Narvaes Figueira**

CCO

**Luciano André Merigo**

COO

**UNICASA** 30 anos

[www.unicasamoveis.com.br](http://www.unicasamoveis.com.br)

**Relações com Investidores**

Guilherme Possebon de Oliveira

Felipe de Gasperin

*Telefone: (54) 3455-4425*

*E-mail: [dri@unicasamoveis.com.br](mailto:dri@unicasamoveis.com.br)*

*Website: <http://unicasamoveis.com.br/ri>*