

Apresentação de Resultados 2T24

Data: 13/08/2024

Horário: 14h

UNICASA

RELAÇÕES com
Investidores

Dell Anno

new
móveis planejados

CASA
BRASILEIRA
MÓVEIS PLANEJADOS

UNICASA CORPORATE

Instruções

Essa conferência será em português, com tradução simultânea para o inglês.

Alteração do Idioma: para acessar a tradução simultânea, clique no botão “Interpretation”, na parte inferior direita da tela, e escolha o idioma “Inglês”.

Changing the Language: to access simultaneous translation, click on the “Interpretation” button at the bottom right of the screen and choose the “English” language.

Para fazer perguntas: clique no ícone “Q&A” e escreva sua pergunta para entrar na fila. Orientamos que as perguntas sejam feitas todas de um única vez.

Aviso Legal

Bento Gonçalves, RS, 13 de agosto de 2024. A Unicasa Indústria de Móveis S.A. (B3: UCAS3, Bloomberg: UCAS3:BZ, Reuters: UCAS3.SA), uma das maiores empresas do setor de móveis planejados do Brasil e única empresa brasileira do setor listada em bolsa de valores, divulga hoje os resultados do 2º trimestre de 2024. As variações e demais comparações são, exceto quando indicado de outra forma, feitas em relação ao mesmo período do ano anterior. As informações financeiras e operacionais a seguir, exceto quando indicado de outra forma, são apresentadas com os dados consolidados (com Unicasa Comércio de Móveis Ltda e Unicasa Holding, LLC), em milhares de reais e de acordo com as normas internacionais de contabilidade (International Financial Reporting Standards – IFRS).

As afirmações contidas neste documento relacionadas a perspectivas sobre os negócios, projeções sobre resultados operacionais e financeiros e aquelas relacionadas a perspectivas de crescimento da Unicasa são meramente estimativas e, como tais, são baseadas exclusivamente nas expectativas da Administração da Companhia sobre o futuro dos negócios e, portanto, estão sujeitas a riscos conhecidos e desconhecidos e incertezas que podem fazer com que tais expectativas não se concretizem ou sejam substancialmente diferentes do que era esperado.



OPERAÇÃO
DE VOLTA PARA CASA
RIO GRANDE DO SUL

Mais de 500 famílias auxiliadas com móveis para cozinha, banheiro, rack para sala de estar e conjunto de roupeiros.





Dell Anno
GLOBAL LIVING
BY LÉO SHEHTMAN



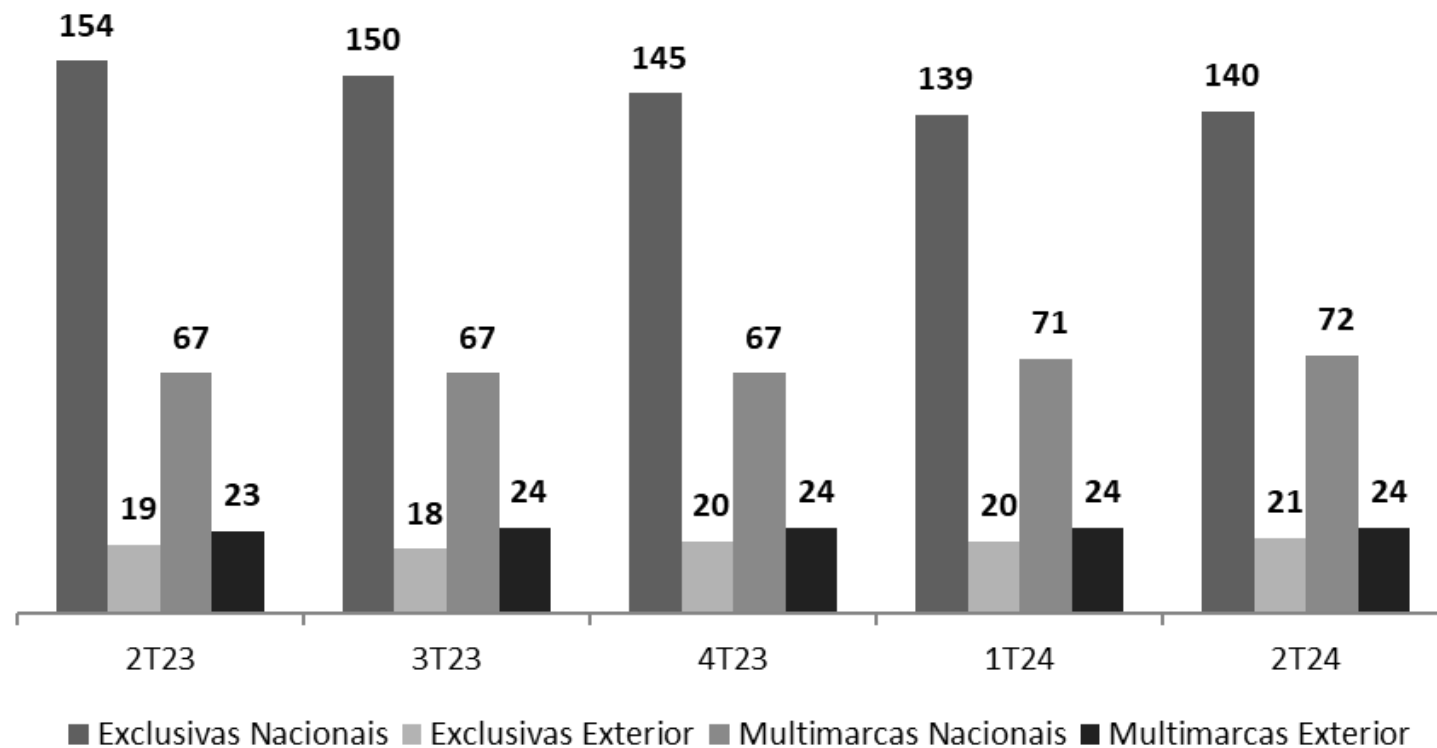
Desempenho de vendas

Faturamento Bruto ex-IPI	2T23	2T24	Δ	1S23	1S24	Δ
Unicasa Indústria de Móveis	62.228	66.383	+6,7%	121.275	122.210	+0,8%
Δ Volume ¹	-24,2%	-3,4%		-29,1%	-7,6%	

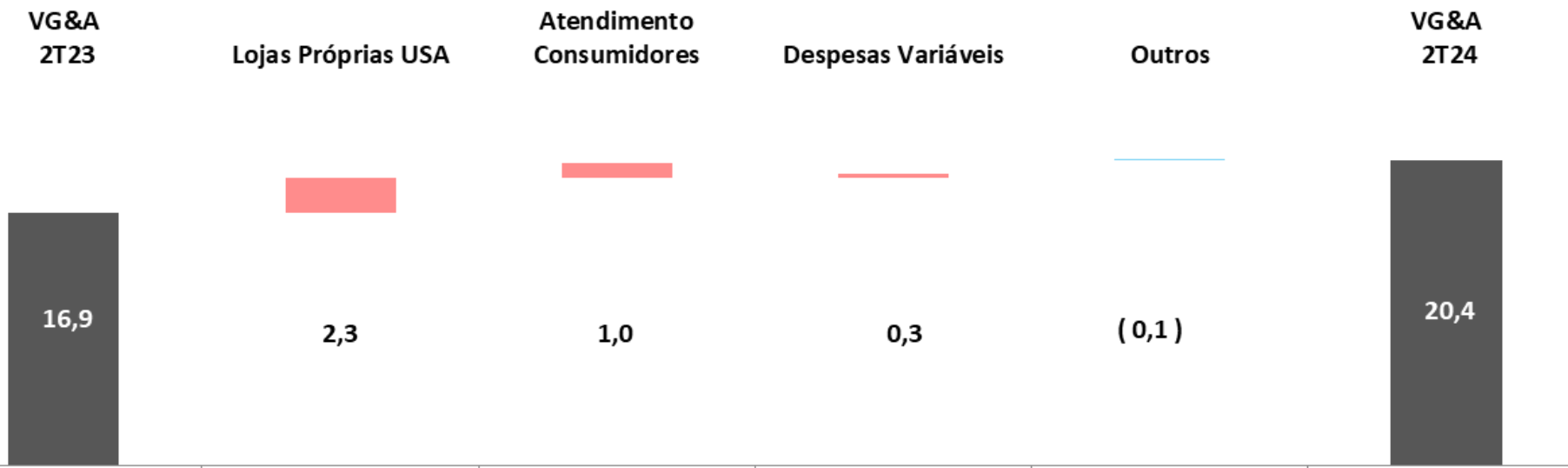
Faturamento Bruto ex-IPI	2T23	2T24	Δ	1S23	1S24	Δ
Multimarcas	6.327	5.759	-9,0%	12.087	10.316	-14,6%
Corporate	4.642	2.519	-45,7%	6.888	3.898	-43,4%
Mercado Externo	8.540	14.786	+73,1%	16.645	25.399	+52,6%
Exclusivas	42.238	43.081	+2,0%	84.839	82.094	-3,2%
Δ Vendas das Mesmas Lojas	8,0%	11,6%		5,9%	4,8%	
Δ Volume das Mesmas Lojas ¹	-4,6%	12,6%		-8,2%	3,7%	

¹ Obtido através do cálculo deflacionado da receita pelos aumentos de preço repassados aos lojistas e desconsiderando eventuais descontos comerciais concedidos

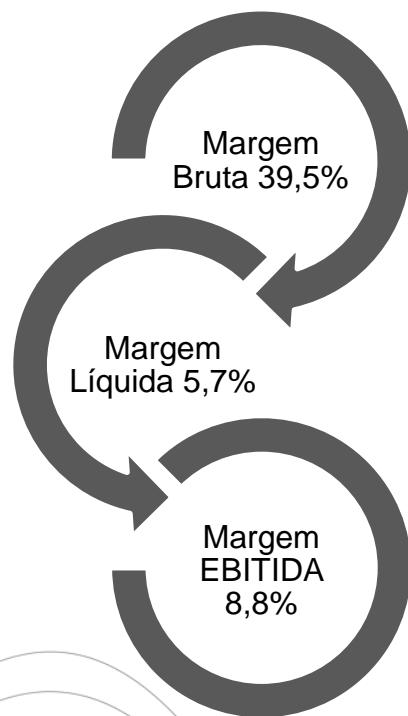
Unicasa – Canais de Venda e Distribuição



Despesas com Vendas Gerais e Administrativas



Sumário Executivo



Sumário Executivo	2T23	2T24	Δ	1S23	1S24	Δ
Receita Bruta ex-IPI	62.228	66.383	+6,7%	121.275	122.210	+0,8%
Receita Líquida	51.017	56.314	+10,4%	99.727	103.407	+3,7%
CPV	(34.195)	(34.043)	-0,4%	(66.596)	(62.480)	-6,2%
Lucro bruto	16.822	22.271	+32,4%	33.131	40.927	+23,5%
Margem Bruta	33,0%	39,5%	+6,5 p.p.	33,2%	39,6%	+6,4 p.p.
Despesas com Vendas e Administrativas	(16.928)	(20.428)	+20,7%	(31.772)	(38.046)	+19,7%
Outras receitas e despesas operacionais	619	393	-36,5%	1.265	354	-72,0%
Resultado operacional	513	2.236	+335,9%	2.624	3.235	+23,3%
Margem Operacional	1,0%	4,0%	+3,0 p.p.	2,6%	3,1%	+0,5 p.p.
Resultado Financeiro	1.161	2.452	+111,2%	2.238	4.835	+116,0%
LAIR	1.674	4.688	+180,0%	4.862	8.070	+66,0%
IR/CS	(461)	(1.458)	+216,3%	(125)	(2.037)	+1529,6%
Lucro líquido	1.213	3.230	+166,3%	4.737	6.033	+27,4%
Margem Líquida	2,4%	5,7%	+3,4 p.p.	4,7%	5,8%	+1,1 p.p.
EBITDA	2.677	4.976	+85,9%	6.702	8.759	+30,7%
Margem EBITDA	5,2%	8,8%	+3,6 p.p.	6,7%	8,5%	+1,8 p.p.
ROIC - UDM	8,1%	6,2%	-1,8 p.p.	8,1%	6,2%	-1,8 p.p.

Perguntas

Para fazer perguntas: clique no ícone “Q&A” e escreva sua pergunta para entrar na fila. Orientamos que as perguntas sejam feitas todas de um única vez.

