

UNICASA

Apresentação de Resultados 2T22



Bento Gonçalves, RS, 12 de agosto de 2022. A Unicasa Indústria de Móveis S.A. (B3: UCAS3, Bloomberg: UCAS3:BZ, Reuters: UCAS3.SA), uma das maiores empresas do setor de móveis planejados do Brasil e única empresa brasileira do setor listada em bolsa de valores, divulga hoje os resultados do 2º trimestre de 2022. As variações e demais comparações são, exceto quando indicado de outra forma, feitas em relação ao mesmo período do ano anterior.

As afirmações contidas neste documento relacionadas a perspectivas sobre os negócios, projeções sobre resultados operacionais e financeiros e aquelas relacionadas a perspectivas de crescimento da Unicasa são meramente estimativas e, como tais, são baseadas exclusivamente nas expectativas da Administração da Companhia sobre o futuro dos negócios e, portanto, estão sujeitas a riscos conhecidos e desconhecidos e incertezas que podem fazer com que tais expectativas não se concretizem ou sejam substancialmente diferentes do que era esperado.

AGENDA

Destaques do Período

Desempenho de Vendas e Rede de Lojas

Desempenho Econômico Financeiro



AGENDA

Destaques do Período



Destques do Período



Crescimento de 20,6% na receita líquida;



Crescimento de 98% no lucro líquido



Margem EBITDA de 12,1%;



Margem Líquida de 18%;



ROIC de 27,3% (+1,3 p.p. vs 1T22).

AGENDA

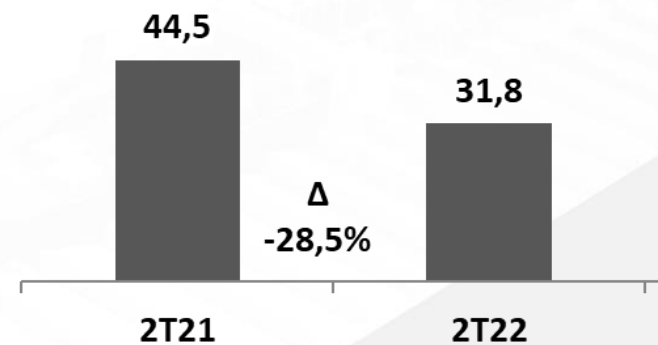
Desempenho de Vendas e Rede de Lojas



Receita Bruta ex-IPI (R\$ mil)



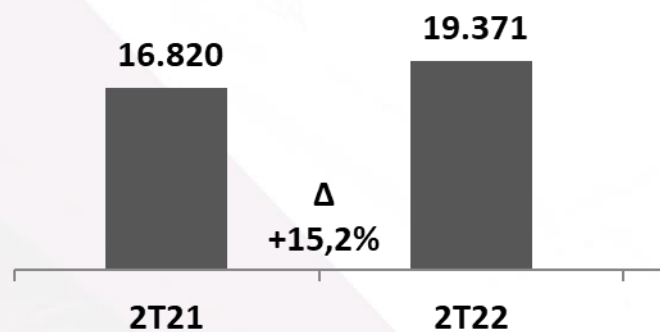
Módulos Vendidos (UEPS mil un.)



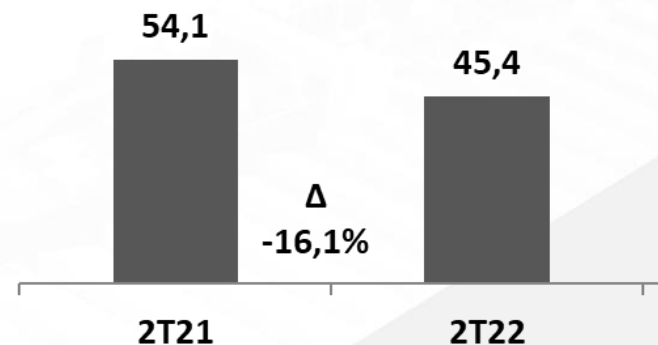
A Receita Bruta ex-IPI aumentou 2,2%.

Os Módulos Vendidos diminuíram 28,5%.

Receita Bruta ex-IPI (R\$ mil)



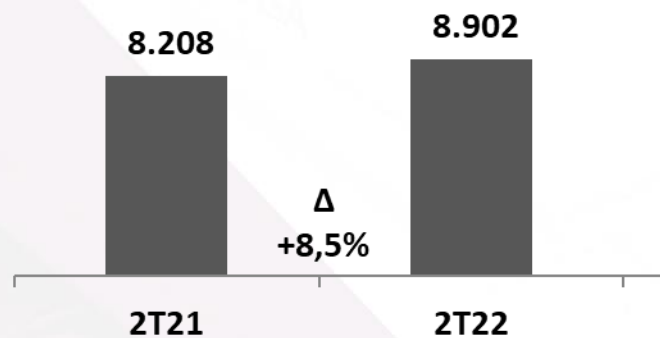
Módulos Vendidos (UEPS mil un.)



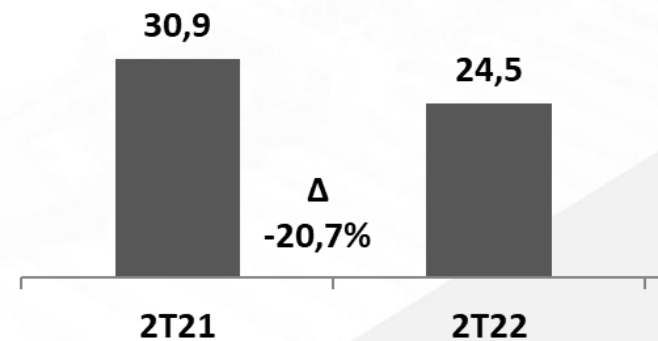
A Receita Bruta ex-IPI aumentou 15,2%.

Os Módulos Vendidos diminuíram 16,1%.

Receita Bruta ex-IPI (R\$ mil)



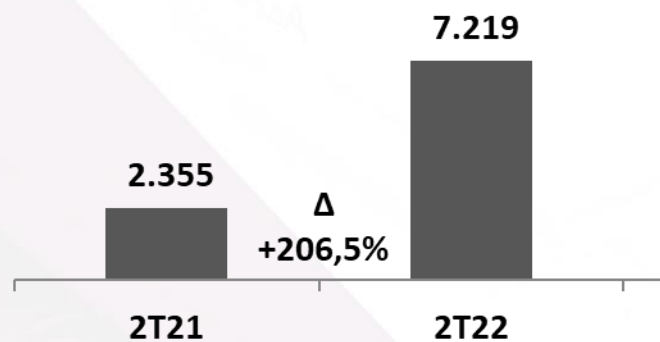
Módulos Vendidos (UEPS mil un.)



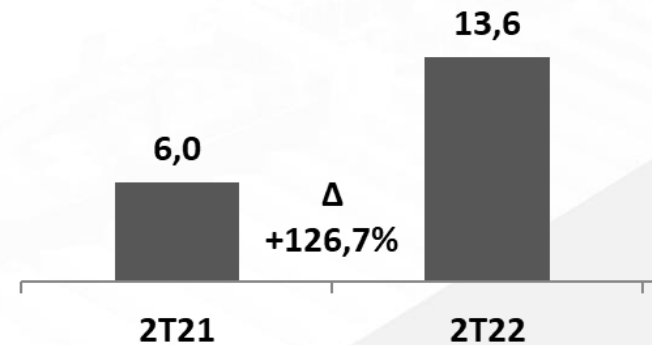
A Receita Bruta ex-IPI aumentou 8,5%.

Os Módulos Vendidos diminuíram 20,7%.

Receita Bruta ex-IPI (R\$ mil)



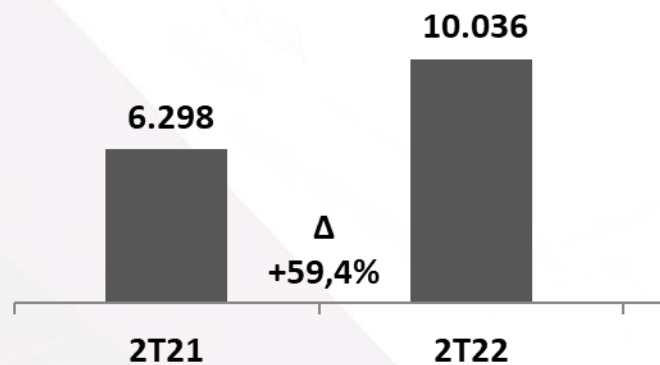
Módulos Vendidos (UEPS mil un.)



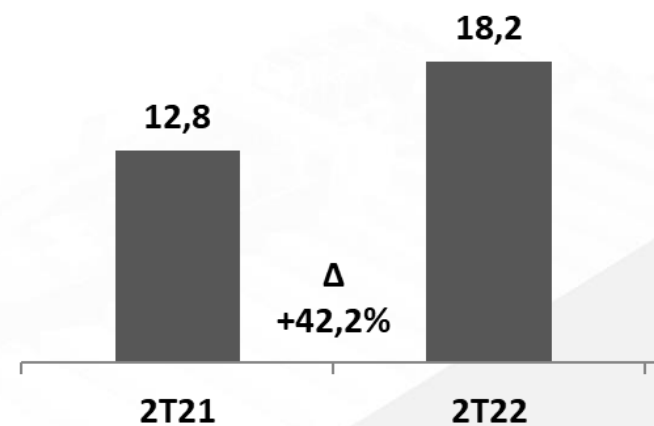
A Receita Bruta ex-IPI aumentou 617,6%.

Os Módulos Vendidos aumentaram 274,4%.

Receita Bruta ex-IPI (R\$ mil)

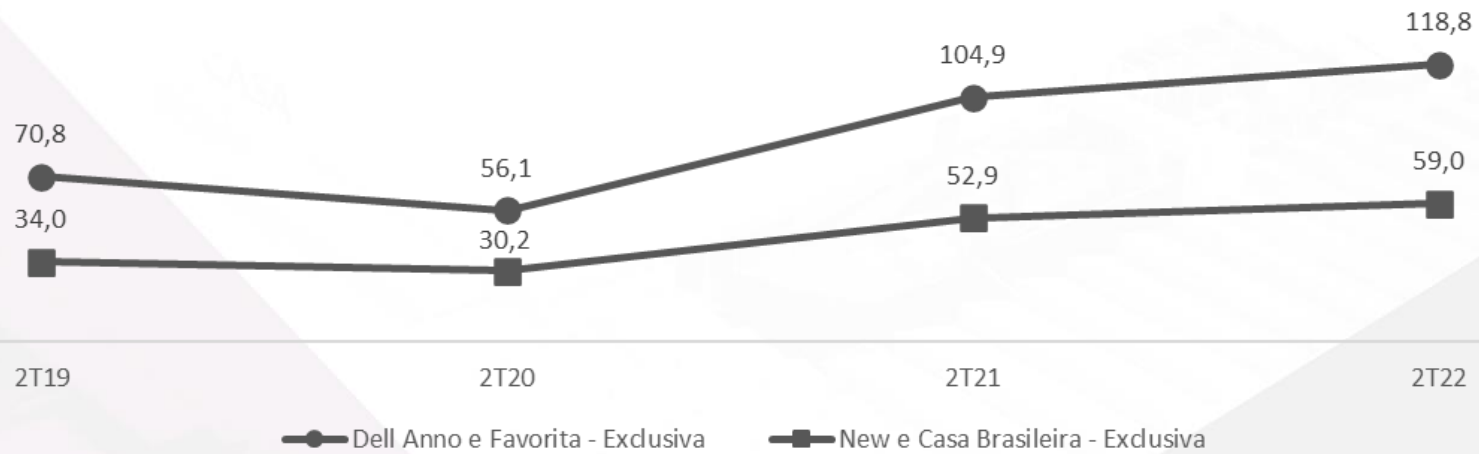


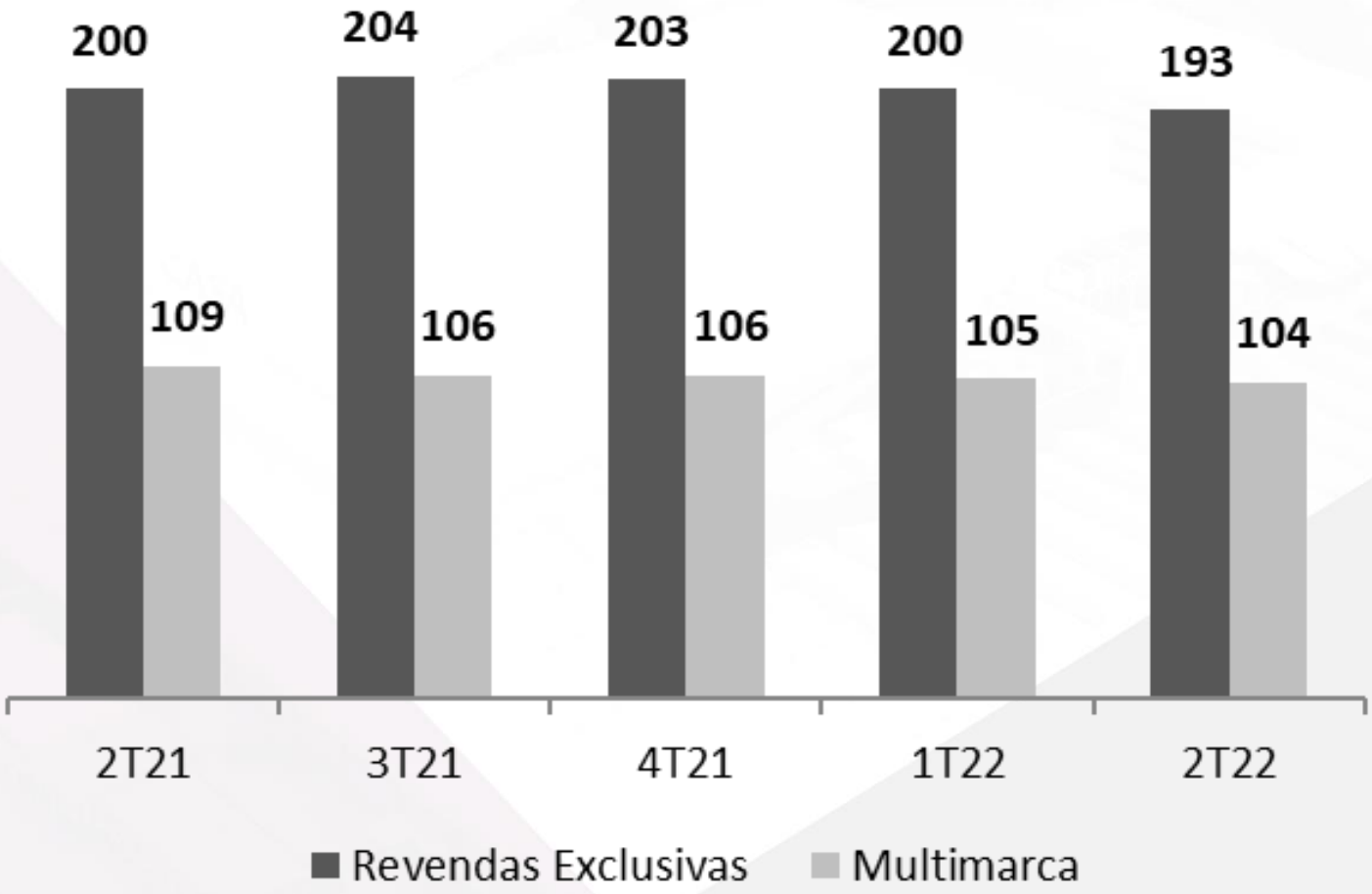
Módulos Vendidos (UEPS mil un.)

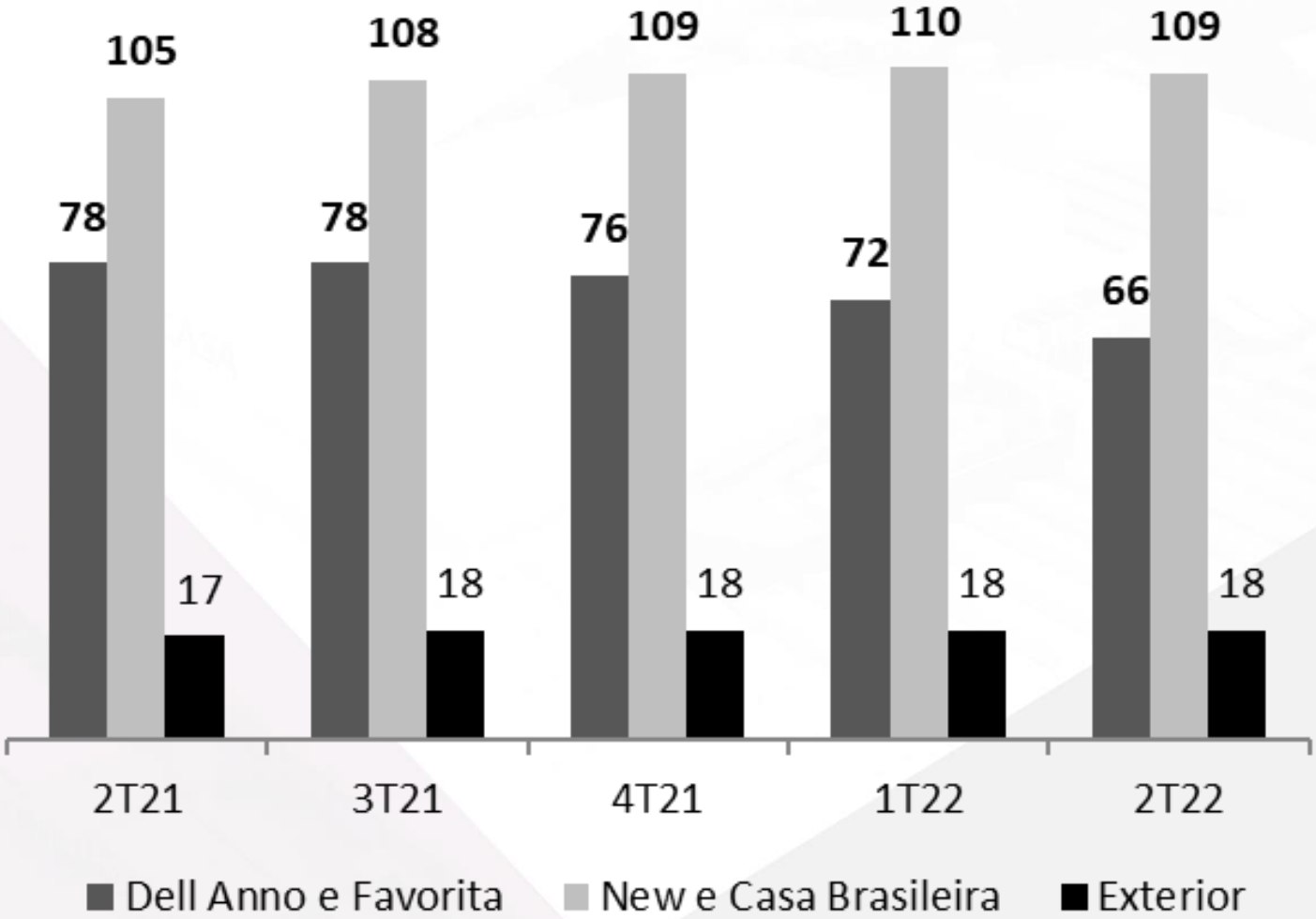


A Receita Bruta ex-IPI aumentou 59,4%.

Os Módulos Vendidos aumentou 42,2%.



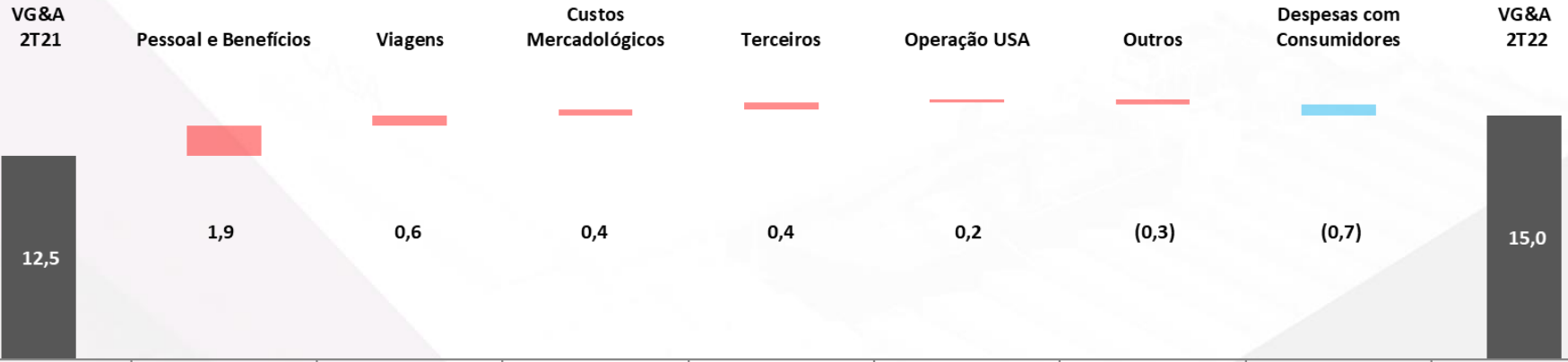




AGENDA

Desempenho econômico financeiro





Sumário Executivo

- Margem Bruta de 32,8%,
- Margem Líquida de 18%, aumento de 7 p.p.;
- Margem EBITDA de 12,1%, redução de 6 p.p..

Sumário Executivo	2T21	2T22	Δ	1S21	1S22	Δ
Receita Bruta ex-IPI	58.559	70.753	+20,8%	110.653	142.725	+29,0%
Receita líquida	48.222	58.136	+20,6%	90.515	116.867	+29,1%
CPV	(30.702)	(39.072)	+27,3%	(57.898)	(78.521)	+35,6%
Lucro bruto	17.520	19.064	+8,8%	32.617	38.346	+17,6%
Margem Bruta	36,3%	32,8%	-3,5 p.p.	36,0%	32,8%	-3,2 p.p.
Despesas com Vendas e Administrativas	(12.522)	(14.977)	+19,6%	(22.507)	(28.971)	+28,7%
Outras receitas e despesas operacionais	1.411	525	-62,8%	2.138	8.210	+284,0%
Resultado operacional	6.409	4.612	-28,0%	12.248	17.585	43,6%
Margem Operacional	13,3%	7,9%	-5,4 p.p.	13,5%	15,0%	+1,5 p.p.
Resultado Financeiro	1.846	3.752	+103,3%	1.897	5.684	+199,6%
LAIR	8.255	8.364	+1,3%	14.145	23.269	+64,5%
IR/CS	(2.961)	2.092	-170,7%	(5.113)	(2.643)	-48,3%
Lucro líquido	5.294	10.456	+97,5%	9.032	20.626	+128,4%
Margem Líquida	11,0%	18,0%	+7,0 p.p.	10,0%	17,6%	+7,6 p.p.
EBITDA	8.740	7.039	-19,5%	16.879	22.574	+33,7%
Margem EBITDA	18,1%	12,1%	-6,0 p.p.	18,6%	19,3%	+0,7 p.p.

Gustavo Dall Onder

CEO

Alexandre Narvaes Figueira

CCO

Luciano André Merigo

COO

Guilherme Possebon de Oliveira

CFO, DRI

UNICASA  **30** anos

www.unicasamoveis.com.br

Relações com Investidores

Felipe De Gasperin

Marciana Fontana Seben

Telefone: (54) 3455-4425

E-mail: dri@unicasamoveis.com.br

Website: <http://unicasamoveis.com.br/ri>