



UNICASA

# Apresentação de Resultados 2T21

*Bento Gonçalves, RS, 06 de agosto de 2021. A Unicasa Indústria de Móveis S.A. (B3: UCAS3, Bloomberg: UCAS3:BZ, Reuters: UCAS3.SA), uma das maiores empresas do setor de móveis planejados do Brasil e única empresa brasileira do setor listada em bolsa de valores, divulga hoje os resultados do 2º trimestre de 2021. As variações e demais comparações são, exceto quando indicado de outra forma, feitas em relação ao mesmo período do ano anterior.*

*As afirmações contidas neste documento relacionadas a perspectivas sobre os negócios, projeções sobre resultados operacionais e financeiros e aquelas relacionadas a perspectivas de crescimento da Unicasa são meramente estimativas e, como tais, são baseadas exclusivamente nas expectativas da Administração da Companhia sobre o futuro dos negócios e, portanto, estão sujeitas a riscos conhecidos e desconhecidos e incertezas que podem fazer com que tais expectativas não se concretizem ou sejam substancialmente diferentes do que era esperado.*

# AGENDA

*Destaques do Período*

*Desempenho de Vendas e Rede de Lojas*

*Desempenho Econômico Financeiro*



# AGENDA

## *Destaques do Período*





# ***Destaques do Período***



*Crescimento de 65,0% na receita líquida;*



*Lucro Operacional de R\$ 6,4 milhões;*



*Margem EBITDA de 18,1%;*



*Margem Líquida de 11,0%;*



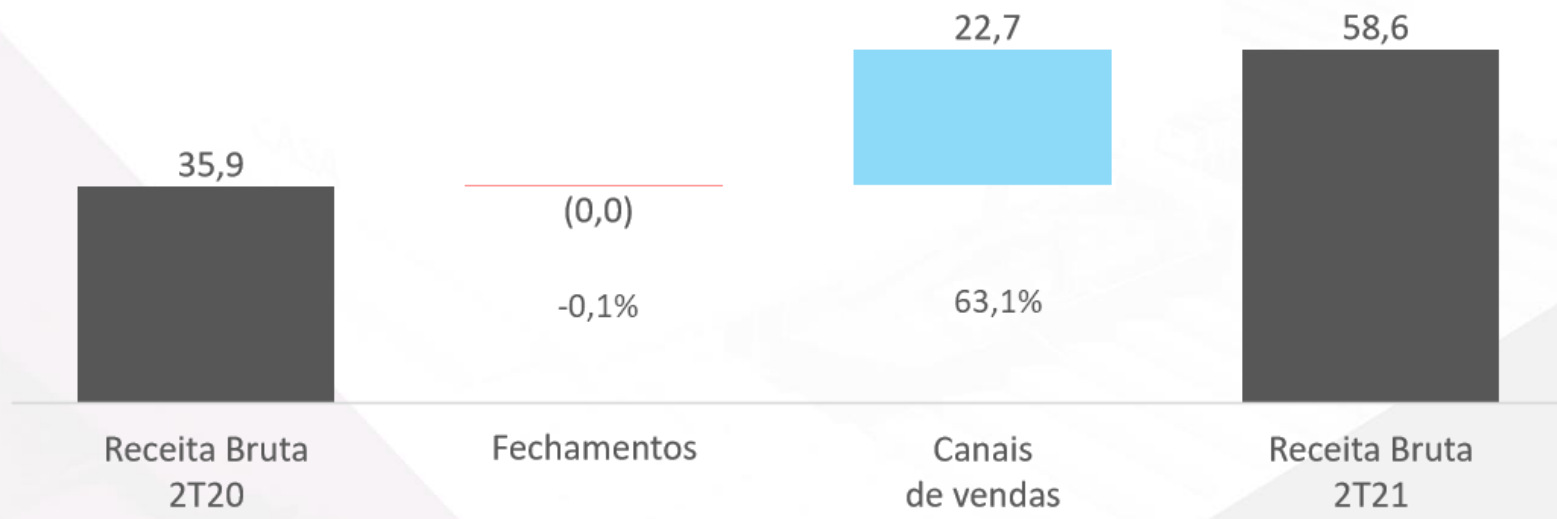
*ROIC de 19,5% (+4,1 p.p. vs 1T21).*

# AGENDA

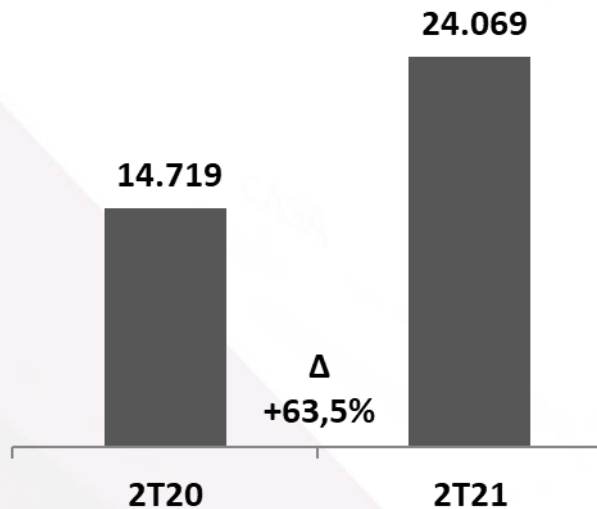
## *Desempenho de Vendas e Rede de Lojas*



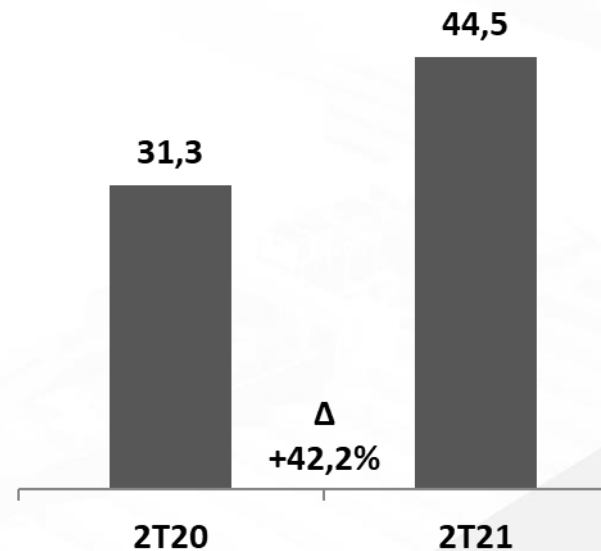




Receita Bruta ex-IPI (R\$ mil)



Módulos Vendidos (UEPS mil un.)

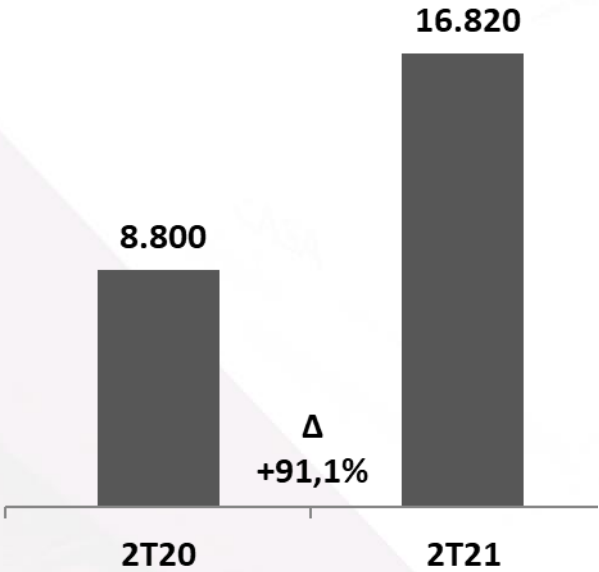


*A Receita Bruta ex-IPI aumentou 63,5%.*

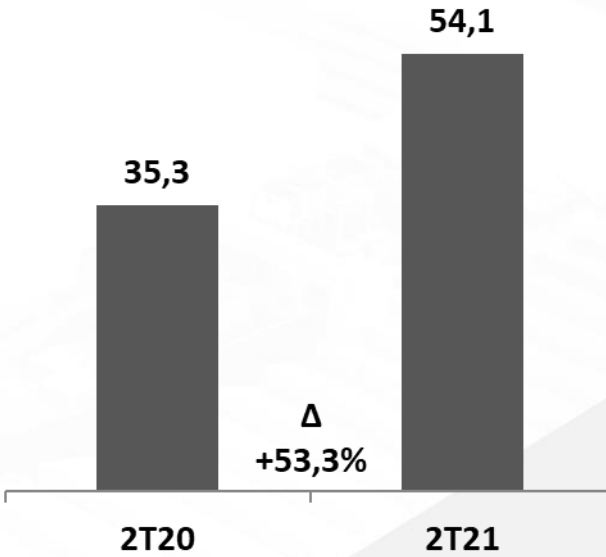
*Os Módulos Vendidos aumentaram 42,2%.*



Receita Bruta ex-IPI (R\$ mil)



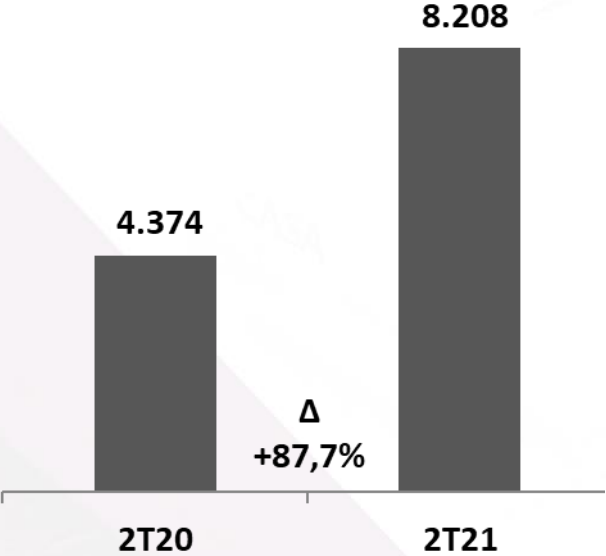
Módulos Vendidos (UEPS mil un.)



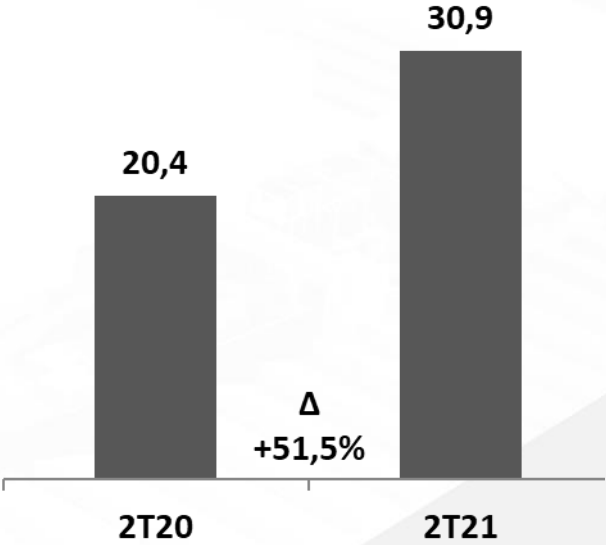
*A Receita Bruta ex-IPI aumentou 91,1%.*

*Os Módulos Vendidos aumentaram 53,3%.*

Receita Bruta ex-IPI (R\$ mil)



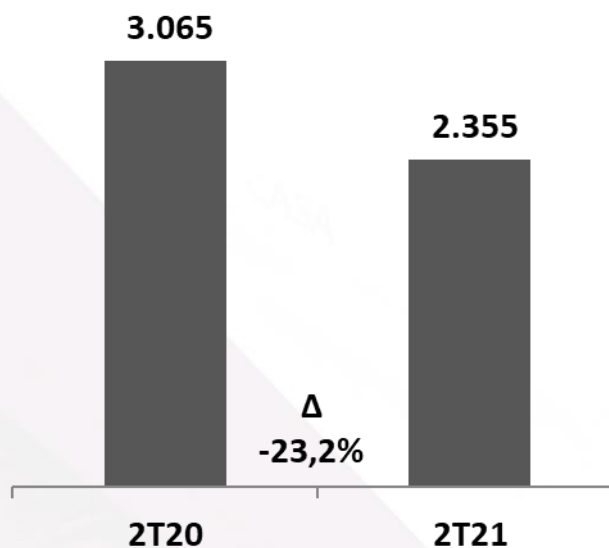
Módulos Vendidos (UEPS mil un.)



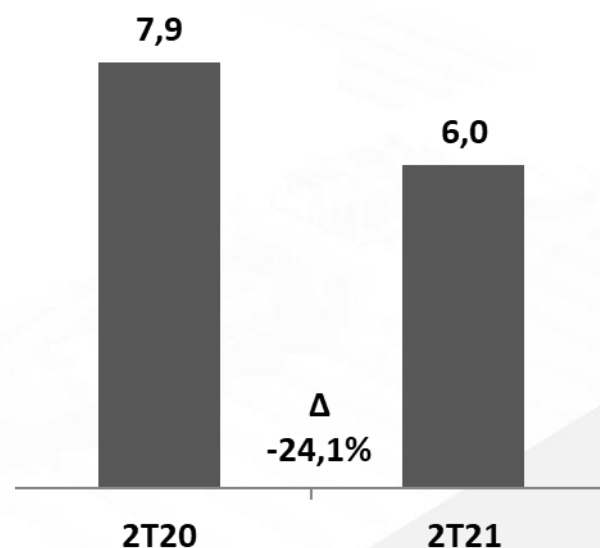
*A Receita Bruta ex-IPI aumentou 87,7%.*

*Os Módulos Vendidos aumentaram 51,5%.*

Receita Bruta ex-IPI (R\$ mil)



Módulos Vendidos (UEPS mil un.)

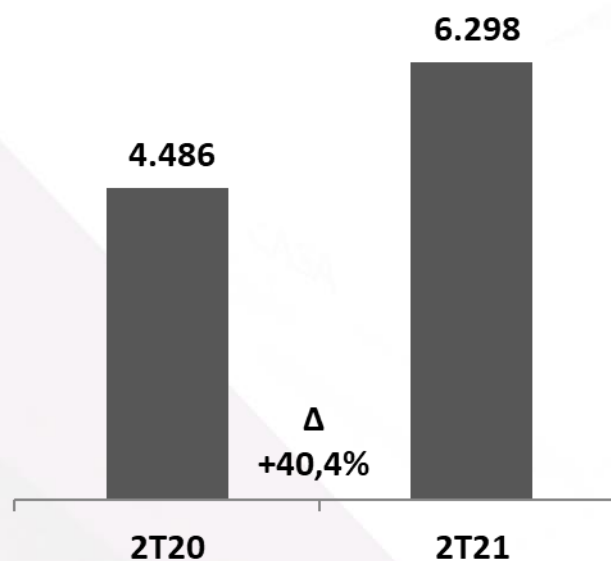


*A Receita Bruta ex-IPI reduziu 23,2%.*

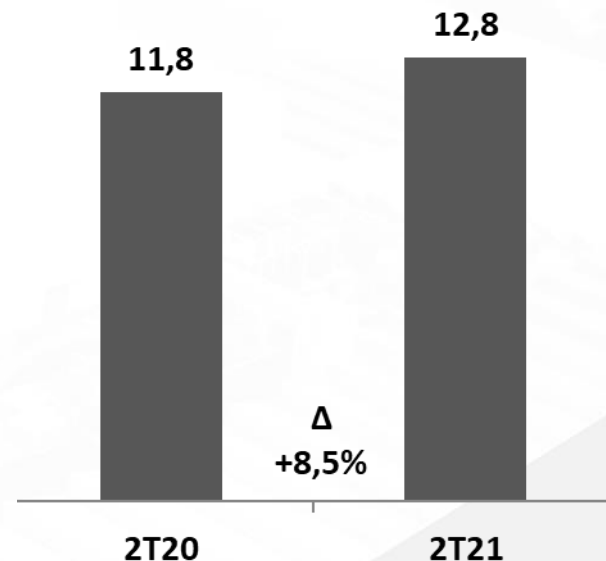
*Os Módulos Vendidos reduziram 24,1%.*



Receita Bruta ex-IPI (R\$ mil)

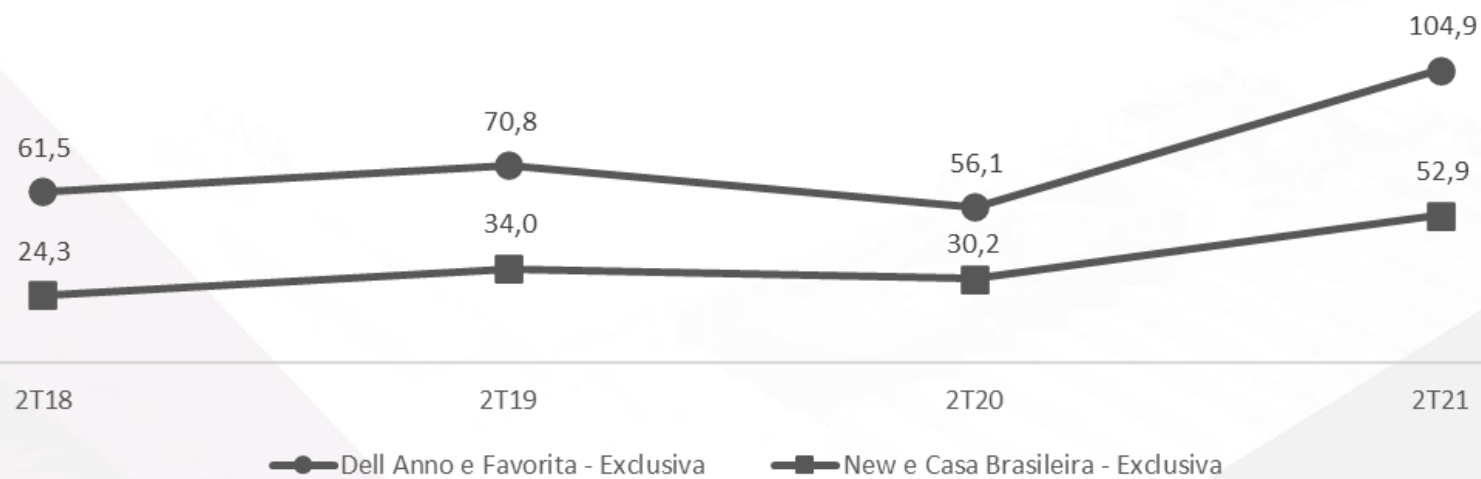


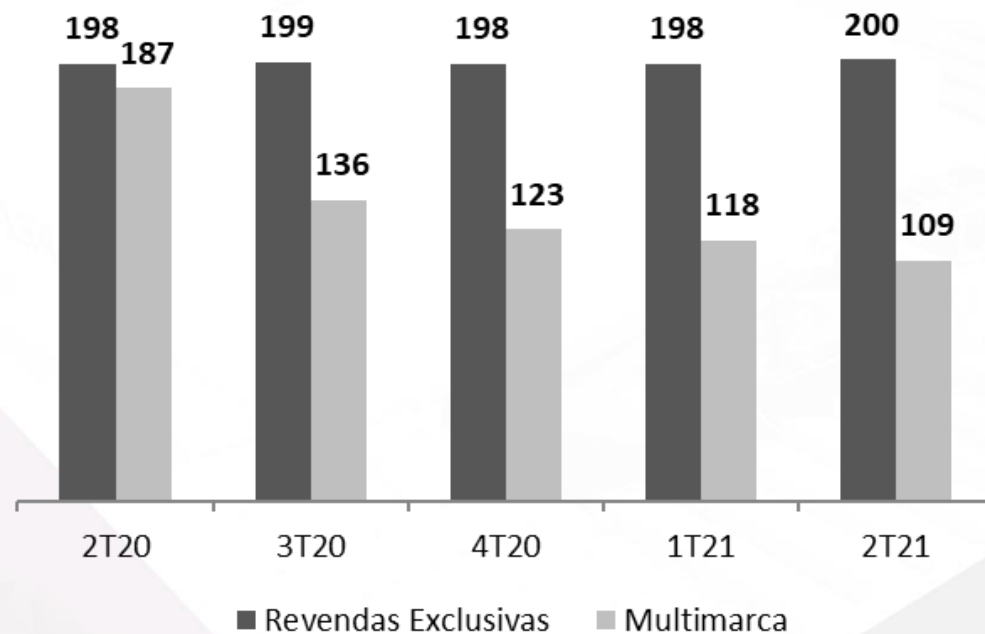
Módulos Vendidos (UEPS mil un.)



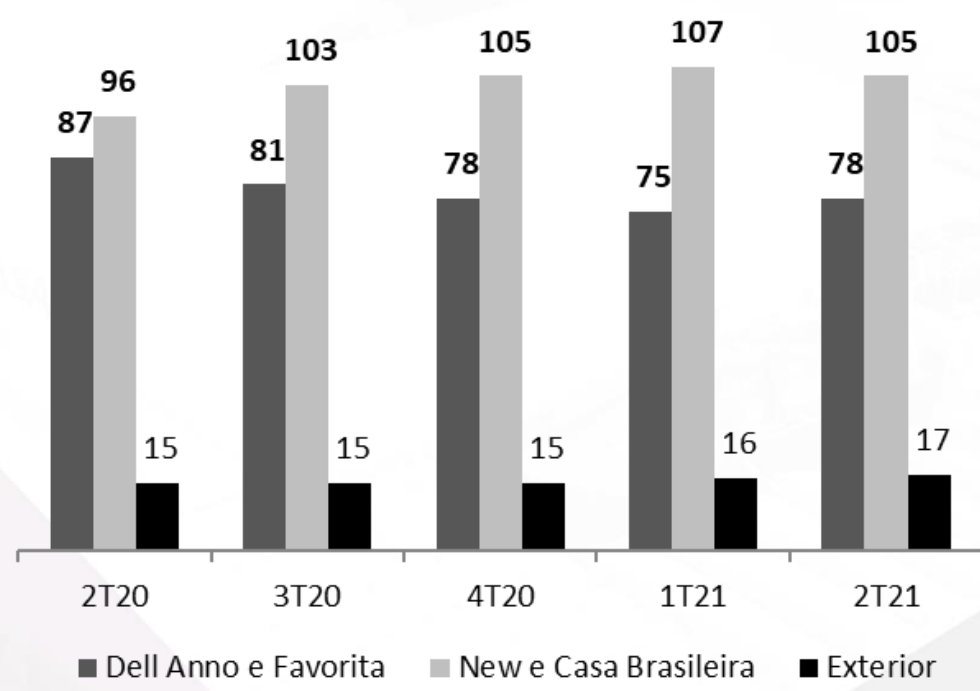
*A Receita Bruta ex-IPI aumentou 40,4%.*

*Os Módulos Vendidos aumentaram 8,5%.*










# AGENDA

*Desempenho econômico financeiro*





*Aumento de 17% nas despesas com vendas, gerais e administrativas.*



## Sumário Executivo

- *Margem Bruta de 36,3%,*
- *Margem Líquida de 11,0%,  
acrécimo de 10,1 p.p.;*
- *Margem EBITDA de 18,1%,  
acrécimo de 8,7 p.p..*

Sumário Executivo	2T20	2T21	Δ
Receita Bruta ex-IPI	35.924	58.559	+63,0%
<b>Receita líquida</b>	<b>29.227</b>	<b>48.222</b>	<b>65,0%</b>
CPV	(18.765)	(30.702)	+63,6%
<b>Lucro bruto</b>	<b>10.462</b>	<b>17.520</b>	<b>+67,5%</b>
<b>Margem Bruta</b>	<b>35,8%</b>	<b>36,3%</b>	<b>+0,5 p.p.</b>
Despesas com Vendas e Administrativas	(10.706)	(12.522)	+17,0%
Outras receitas e despesas operacionais	783	1.411	+80,2%
<b>Resultado operacional</b>	<b>539</b>	<b>6.409</b>	<b>1089,1%</b>
<b>Margem Operacional</b>	<b>1,8%</b>	<b>13,3%</b>	<b>+11,5 p.p.</b>
Resultado Financeiro	131	1.846	+1309,2%
<b>LAIR</b>	<b>670</b>	<b>8.255</b>	<b>+1132,1%</b>
IR/CS	(400)	(2.961)	+640,3%
<b>Lucro líquido</b>	<b>270</b>	<b>5.294</b>	<b>+1860,7%</b>
<b>Margem Líquida</b>	<b>0,9%</b>	<b>11,0%</b>	<b>+10,1 p.p.</b>
EBITDA	2.736	8.740	+219,4%
<b>Margem EBITDA</b>	<b>9,4%</b>	<b>18,1%</b>	<b>+8,7 p.p.</b>

**Gustavo Dall Onder**

CEO, CFO, DRI

**Alexandre Narvaes Figueira**

CCO

**Luciano André Merigo**

COO

**UNICASA** 30 anos

[www.unicasamoveis.com.br](http://www.unicasamoveis.com.br)

**Relações com Investidores**

Guilherme Possebon de Oliveira

Elvis Pletsch

*Telefone: (54) 3455-4425*

*E-mail: [dri@unicasamoveis.com.br](mailto:dri@unicasamoveis.com.br)*

*Website: <http://unicasamoveis.com.br/ri>*