



UNICASA

Apresentação de Resultados 1T21

Bento Gonçalves, RS, 06 de maio de 2021. A Unicasa Indústria de Móveis S.A. (B3: UCAS3, Bloomberg: UCAS3:BZ, Reuters: UCAS3.SA), uma das maiores empresas do setor de móveis planejados do Brasil e única empresa brasileira do setor listada em bolsa de valores, divulga hoje os resultados do 1º trimestre de 2021. As variações e demais comparações são, exceto quando indicado de outra forma, feitas em relação ao mesmo período do ano anterior.

As afirmações contidas neste documento relacionadas a perspectivas sobre os negócios, projeções sobre resultados operacionais e financeiros e aquelas relacionadas a perspectivas de crescimento da Unicasa são meramente estimativas e, como tais, são baseadas exclusivamente nas expectativas da Administração da Companhia sobre o futuro dos negócios e, portanto, estão sujeitas a riscos conhecidos e desconhecidos e incertezas que podem fazer com que tais expectativas não se concretizem ou sejam substancialmente diferentes do que era esperado.

AGENDA

Destaques do Período

Desempenho de Vendas e Rede de Lojas

Desempenho Econômico Financeiro



AGENDA

Destaques do Período



Destques do Período



Crescimento de 54,8% na receita líquida;



Lucro Operacional de R\$ 5,8 milhões;



Margem EBITDA de 19,2%;



Margem Líquida de 8,8%;

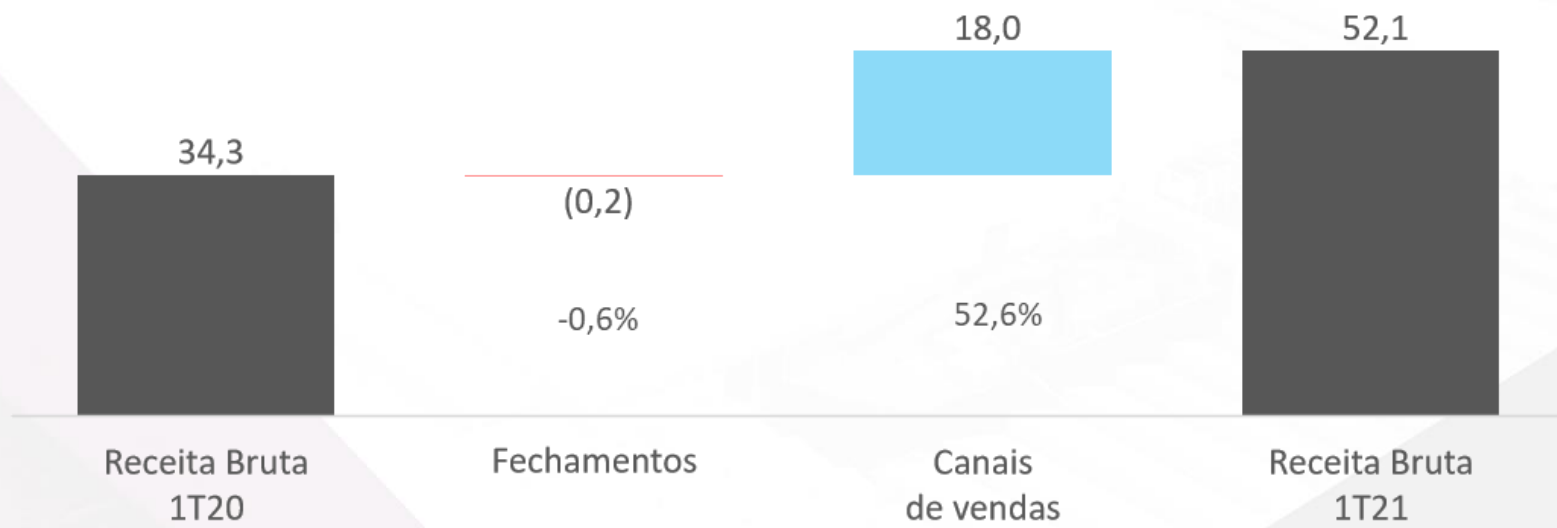


ROIC de 15,4% (+4,3 p.p. vs 4T20).

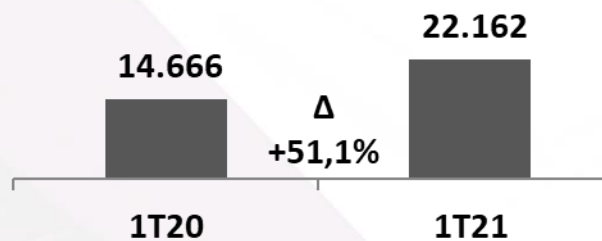
AGENDA

Desempenho de Vendas e Rede de Lojas

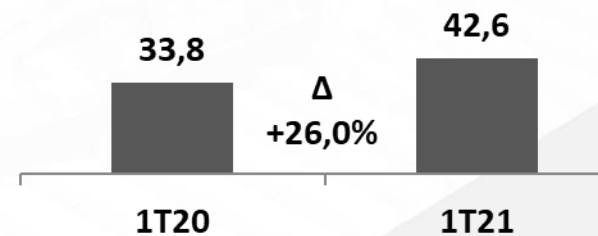




Receita Bruta ex-IPI (R\$ mil)



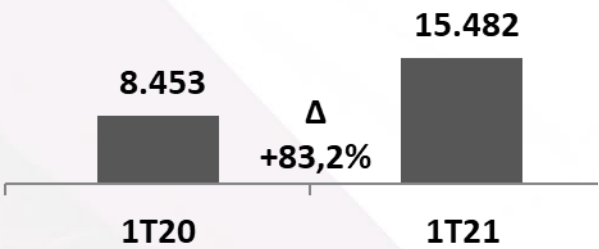
Módulos Vendidos (UEPS mil un.)



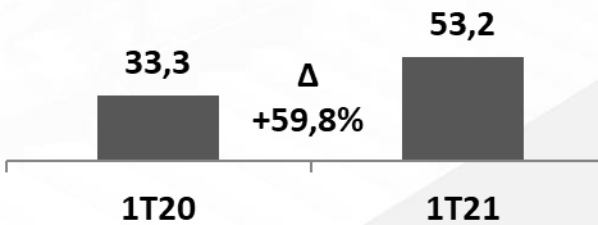
A Receita Bruta ex-IPI aumentou 51,1%.

Os Módulos Vendidos aumentaram 26,0%.

Receita Bruta ex-IPI (R\$ mil)



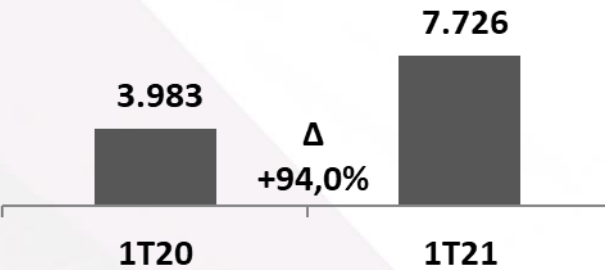
Módulos Vendidos (UEPS mil un.)



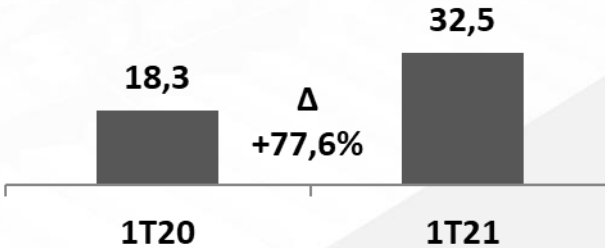
A Receita Bruta ex-IPI aumentou 83,2%.

Os Módulos Vendidos aumentaram 59,8%.

Receita Bruta ex-IPI (R\$ mil)



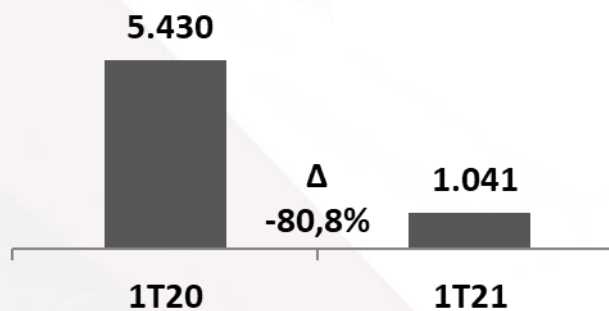
Módulos Vendidos (UEPS mil un.)



A Receita Bruta ex-IPI aumentou 94,0%.

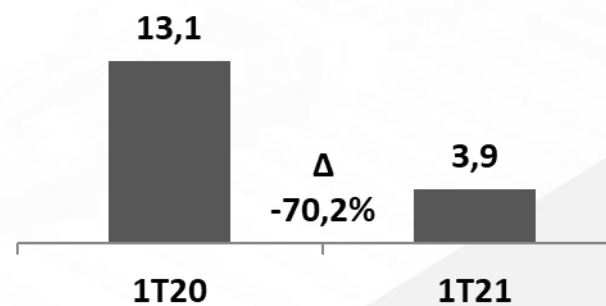
Os Módulos Vendidos aumentaram 77,6%.

Receita Bruta ex-IPI (R\$ mil)



A Receita Bruta ex-IPI reduziu 80,8%.

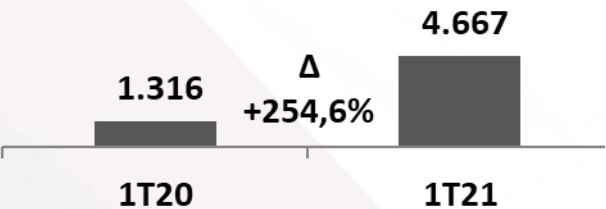
Módulos Vendidos (UEPS mil un.)




Os Módulos Vendidos reduziram 70,2%.



Receita Bruta ex-IPI (R\$ mil)



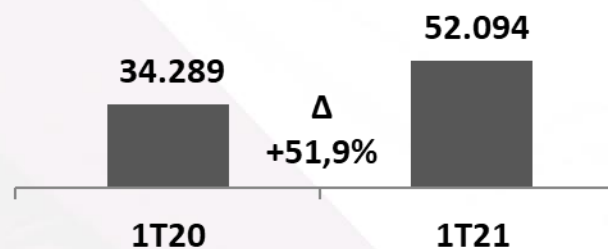
Módulos Vendidos (UEPS mil un.)



A Receita Bruta ex-IPI aumentou 254,6%.

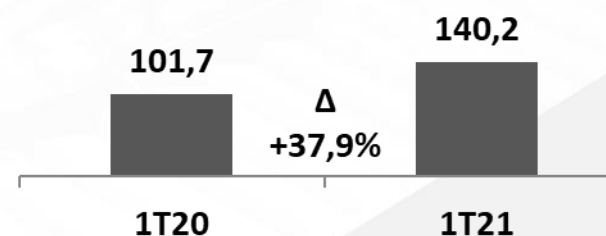
Os Módulos Vendidos aumentaram 140,6%.

Receita Bruta ex-IPI (R\$ mil)

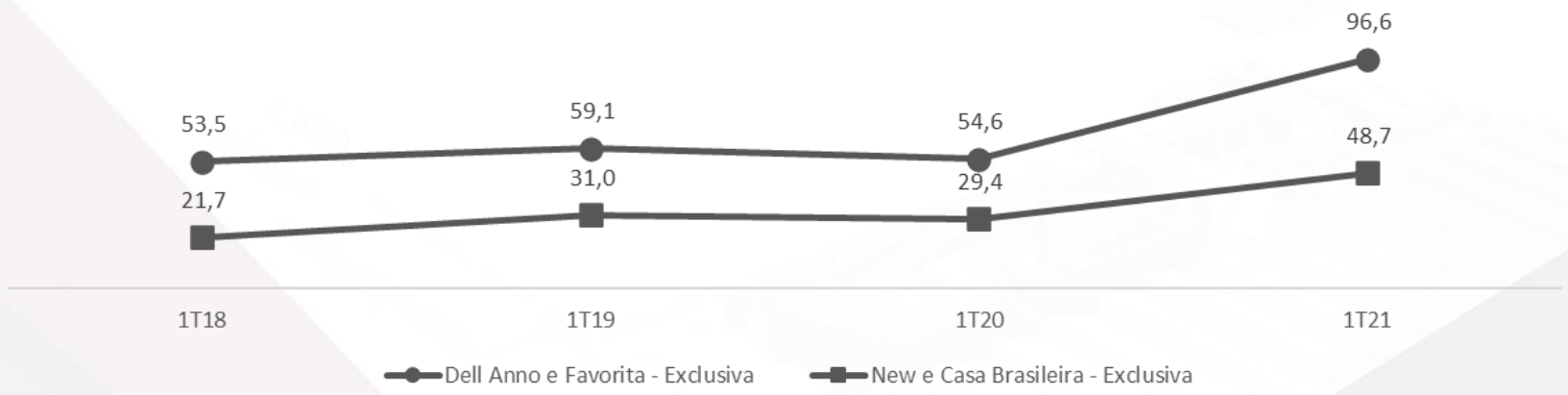


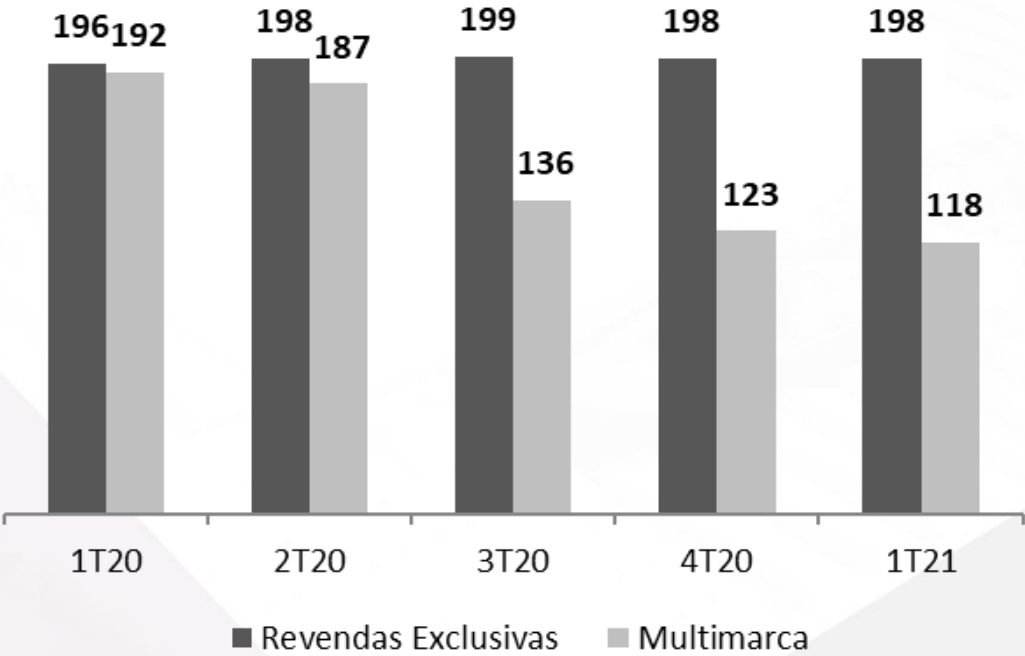
A Receita Bruta ex-IPI aumentou 51,9%.

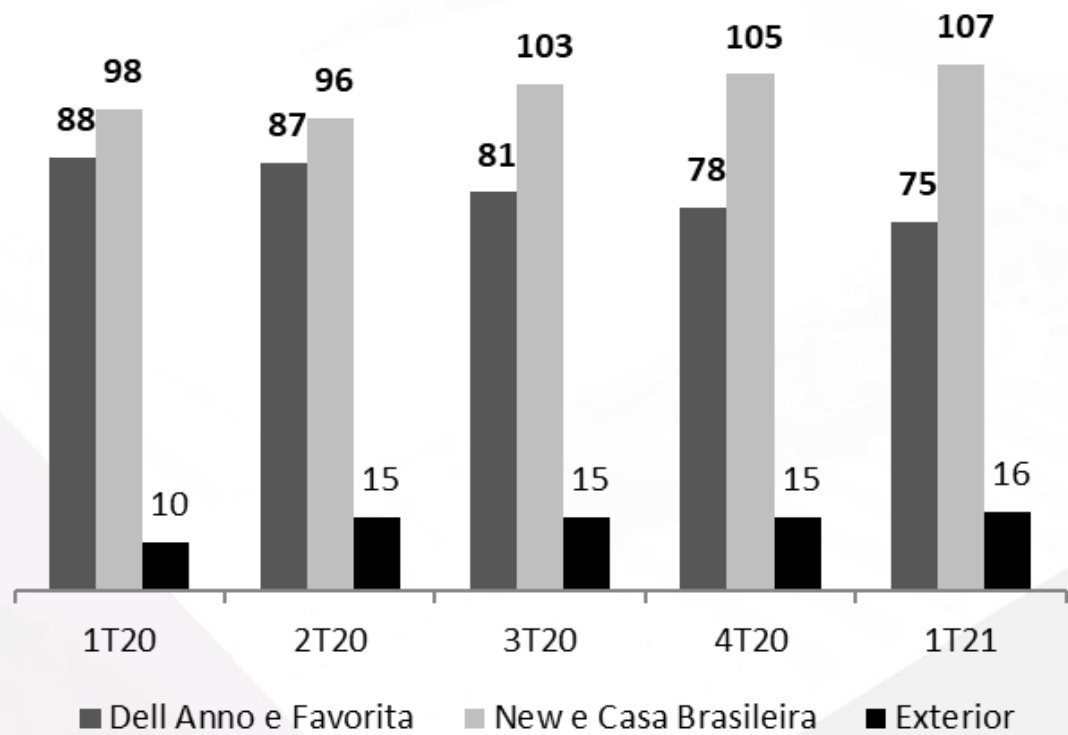
Módulos Vendidos (UEPS mil un.)



Os Módulos Vendidos aumentaram 38,0%.







AGENDA


Desempenho econômico financeiro



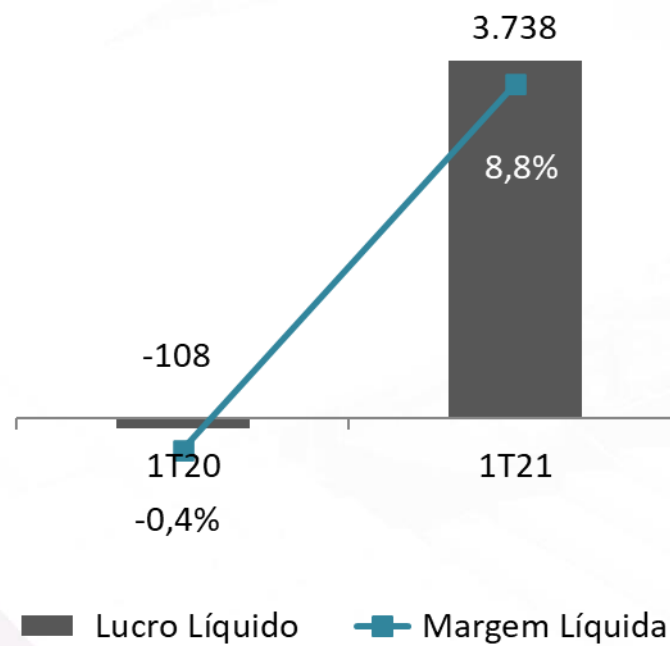
Sumário Executivo

- Margem Bruta de 35,7%,
- Margem Líquida de 8,8%,
acrécimo de 9,2 p.p.;
- Margem EBITDA de 19,2%,
acrécimo de 13,3 p.p..

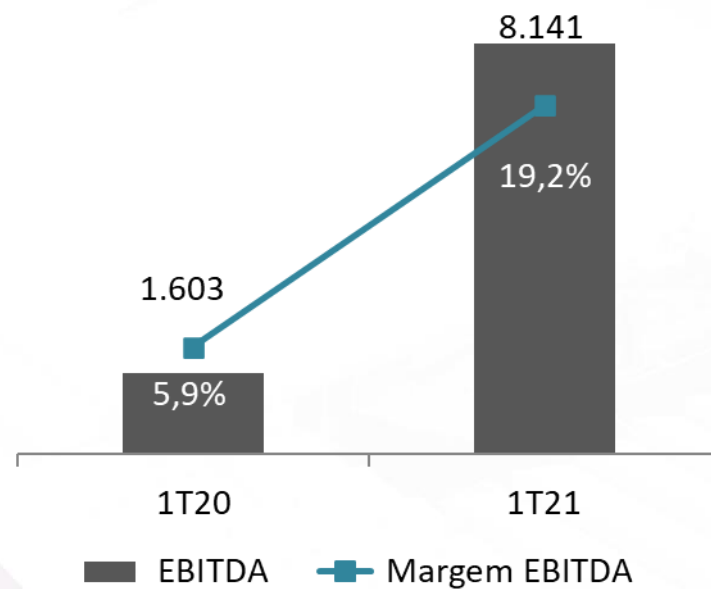
Sumário Executivo	1T20	1T21	Δ
Receita Bruta ex-IPI	34.289	52.094	+51,9%
Receita líquida	27.318	42.293	54,8%
CPV	(17.566)	(27.196)	+54,8%
Lucro bruto	9.752	15.097	+54,8%
Margem Bruta	35,7%	35,7%	+0,0 p.p.
Despesas com Vendas e Administrativas	(11.660)	(9.985)	-14,4%
Outras receitas e despesas operacionais	1.311	727	-44,5%
Resultado operacional	(597)	5.839	-1078,1%
Margem Operacional	-2,2%	13,8%	+16,0 p.p.
Resultado Financeiro	631	51	-91,9%
LAIR	34	5.890	+17223,5%
IR/CS	(142)	(2.152)	+1415,5%
Lucro líquido	(108)	3.738	-3561,1%
Margem Líquida	-0,4%	8,8%	+9,2 p.p.
EBITDA	1.603	8.141	+407,9%
Margem EBITDA	5,9%	19,2%	+13,3 p.p.



Redução de 14% nas despesas com vendas, gerais e administrativas.



Margem líquida 9,2 p.p. maior.



EBITDA de R\$ 8,1 milhões, aumento de 13,3 p.p na Margem EBITDA.

Gustavo Dall Onder

CEO, CFO, CIO

Alexandre Narvaes Figueira

CCO

Luciano André Merigo

COO

UNICASA 30 anos

www.unicasamoveis.com.br

Relações com Investidores

Guilherme Possebon de Oliveira

Elvis Pletsch

Telefone: (54) 3455-4425

E-mail: dri@unicasamoveis.com.br

Website: <http://unicasamoveis.com.br/ri>