

UNICASA

Reunião Pública 2016



As afirmações contidas neste documento relacionadas a perspectivas sobre os negócios, projeções sobre resultados operacionais e financeiros e aquelas relacionadas a perspectivas de crescimento da Unicasa são meramente estimativas e, como tais, são baseadas exclusivamente nas expectativas da Administração da Companhia sobre o futuro dos negócios e, portanto, estão sujeitas a riscos conhecidos e desconhecidos e incertezas que podem fazer com que tais expectativas não se concretizem ou sejam substancialmente diferentes do que era esperado.

AGENDA

Sumário executivo

Rede de distribuição

Despesas com vendas e administrativas



Sumário Executivo	3T15	3T16	Δ	9M15	9M16	Δ
Receita Bruta ex-IPI	71.983	62.278	-13,5%	213.712	183.897	-14,0%
Receita líquida	55.769	46.790	-16,1%	165.712	138.793	-16,2%
Lucro bruto	25.942	19.729	-23,9%	77.017	60.382	-21,6%
Margem Bruta	46,5%	42,2%	-4,3 p.p.	46,5%	43,5%	-3,0 p.p.
Despesas com Vendas e Administrativas	(26.202)	(26.108)	-0,4%	(71.564)	(67.084)	-6,3%
Outras receitas e despesas operacionais	1.343	364	-72,9%	4.284	1.862	-56,5%
Resultado operacional	1.083	(6.015)	-655,4%	9.737	(4.840)	-149,7%
Margem Operacional	1,9%	-12,9%	-14,8 p.p.	5,9%	-3,5%	-9,4 p.p.
Resultado Financeiro	2.402	2.328	-3,1%	5.706	6.228	+9,1%
LAIR	3.485	(3.687)	-205,8%	15.443	1.388	-91,0%
Lucro líquido	2.885	(4.293)	-248,8%	11.938	(143)	-101,2%
Margem Líquida	5,2%	-9,2%	-14,3 p.p.	7,2%	-0,1%	-7,3 p.p.
EBITDA	3.775	(3.236)	-185,7%	17.719	3.447	-80,5%
Margem EBITDA	6,8%	-6,9%	-13,7 p.p.	10,7%	2,5%	-8,2 p.p.

Em R\$ mil

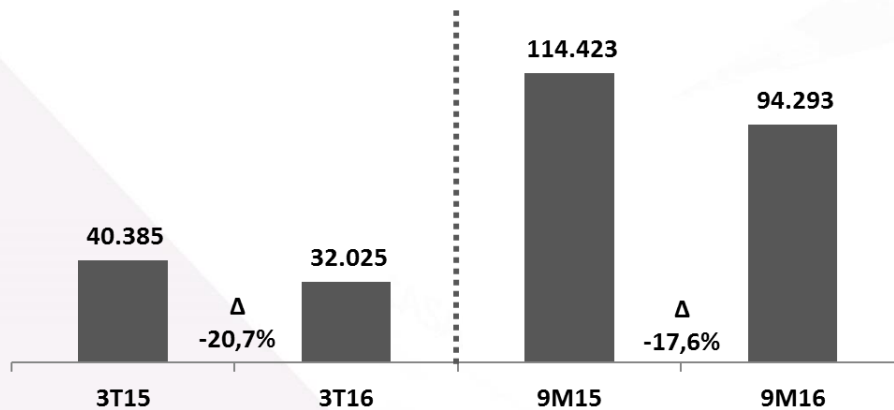
**CASA
BRASILEIRA**

AGENDA

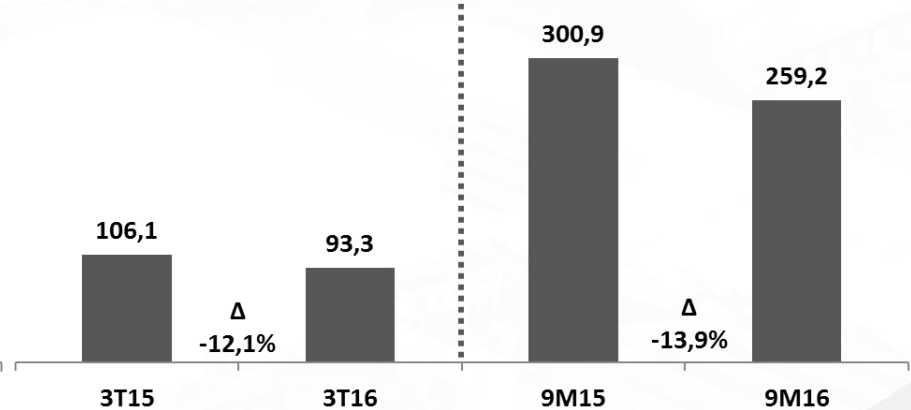
Rede de distribuição



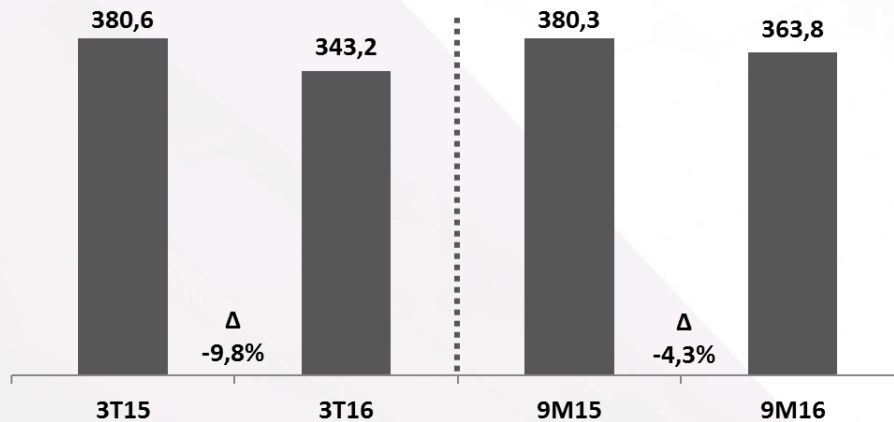
Receita Bruta ex-IPI (R\$ mil)



Módulos Vendidos (UEPS mil un.)



Preço Médio (R\$ unitário)



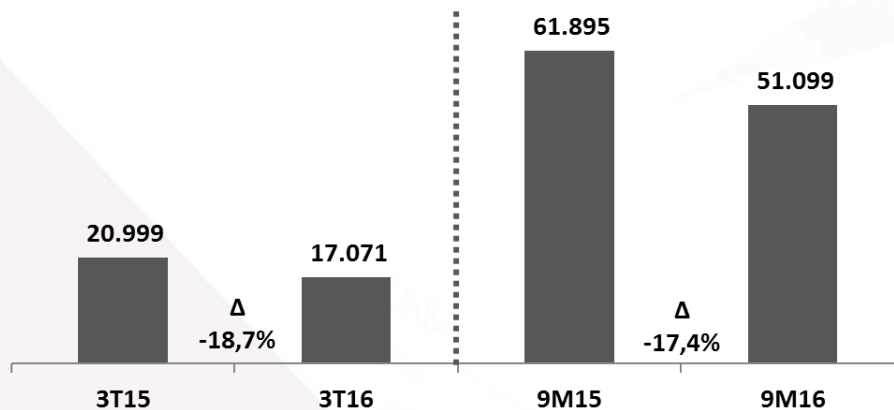
A Receita Bruta ex-IPI apresentou queda de 20,7% em relação ao 3T15.

Os Módulos Vendidos apresentaram redução de 12,1% em relação ao 3T15.

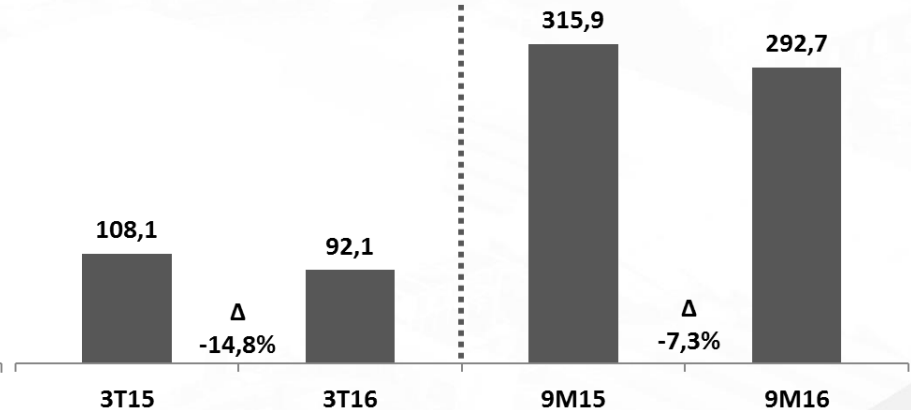
O Preço Médio unitário reduziu 9,8% quando comparado ao 3T15.

Em R\$ mil

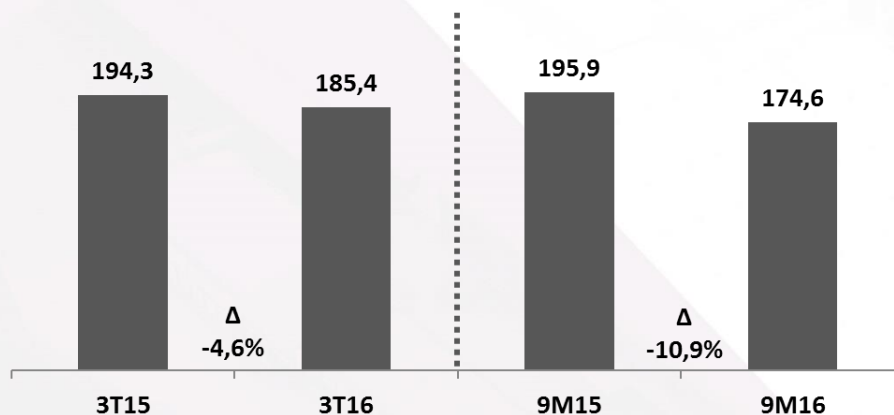
Receita Bruta ex-IPI (R\$ mil)



Módulos Vendidos (UEPS mil un.)



Preço Médio (R\$ unitário)



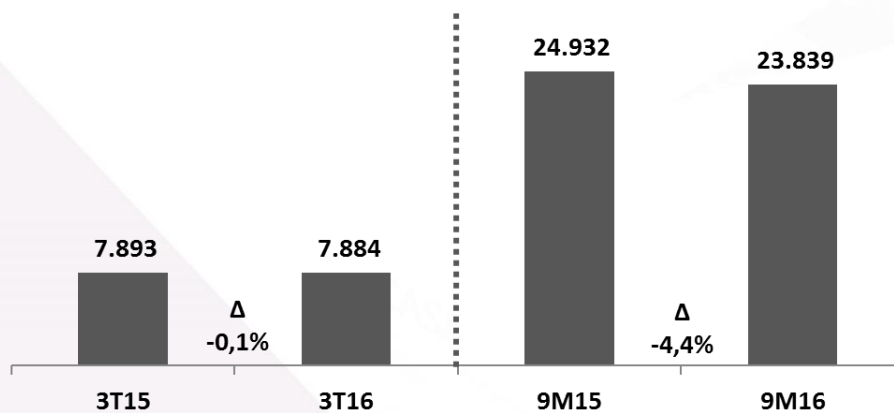
A Receita Bruta ex-IPI apresentou queda de 18,7% em relação ao 3T15.

Os Módulos Vendidos apresentaram redução de 14,8% em relação ao 3T15.

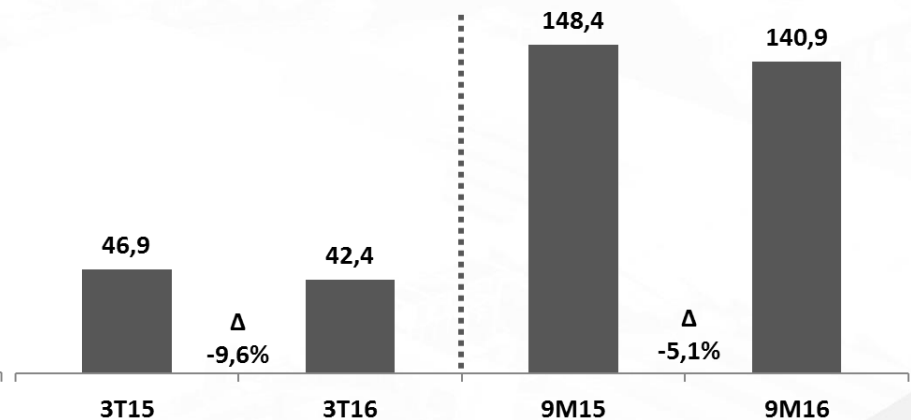
O Preço Médio unitário reduziu 4,6% quando comparado ao 3T15.

Em R\$ mil

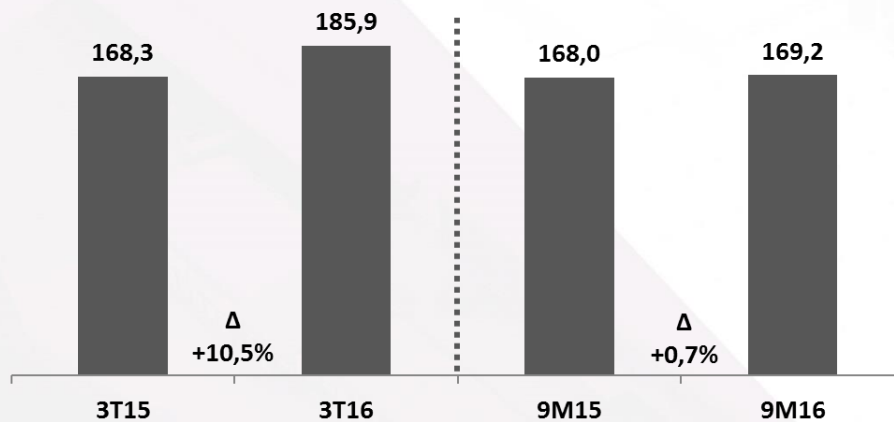
Receita Bruta ex-IPI (R\$ mil)



Módulos Vendidos (UEPS mil un.)



Preço Médio (R\$ unitário)



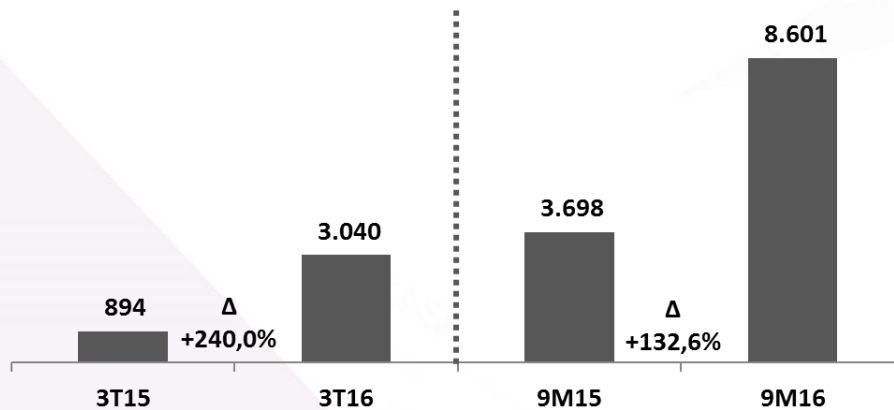
A Receita Bruta ex-IPI apresentou queda de 0,1% em relação ao 3T15.

Os Módulos Vendidos apresentaram redução de 9,6% em relação ao 3T15.

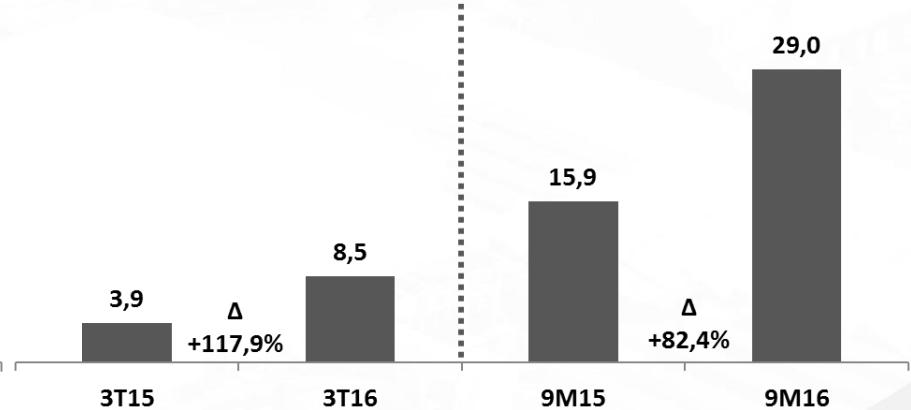
O Preço Médio unitário aumentou 10,5% quando comparado ao 3T15.

Em R\$ mil

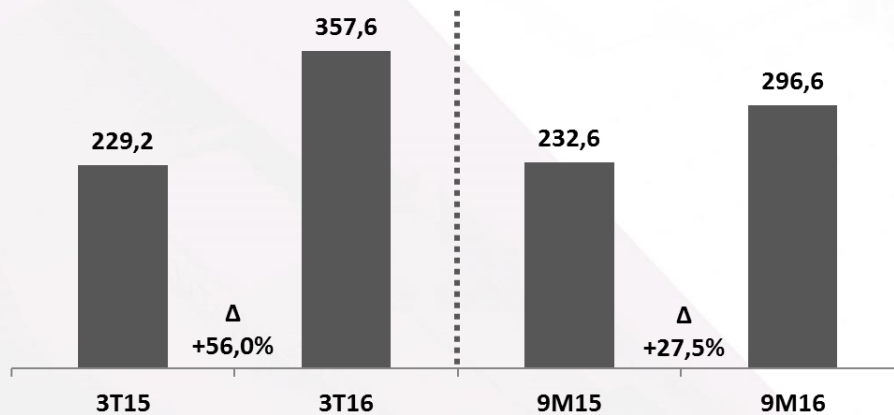
Receita Bruta ex-IPI (R\$ mil)



Módulos Vendidos (UEPS mil un.)



Preço Médio (R\$ unitário)



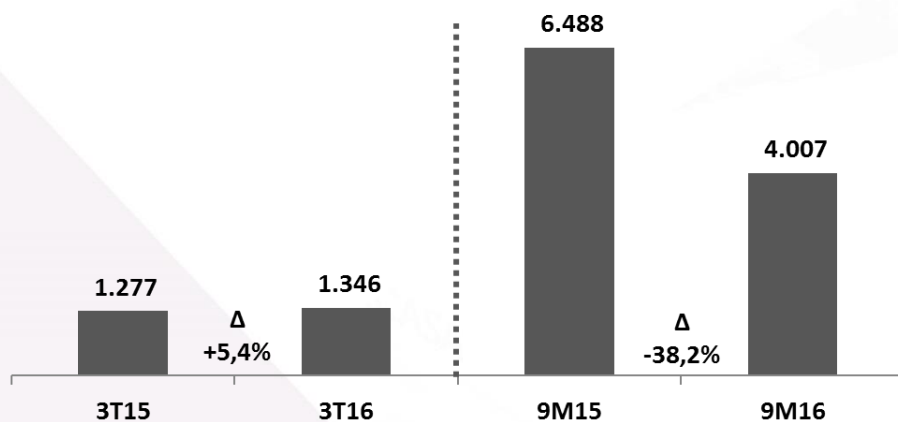
A Receita Bruta ex-IPI apresentou aumento de 240% em relação ao 3T15.

Os Módulos Vendidos apresentaram aumento de 117,9% em relação ao 3T15.

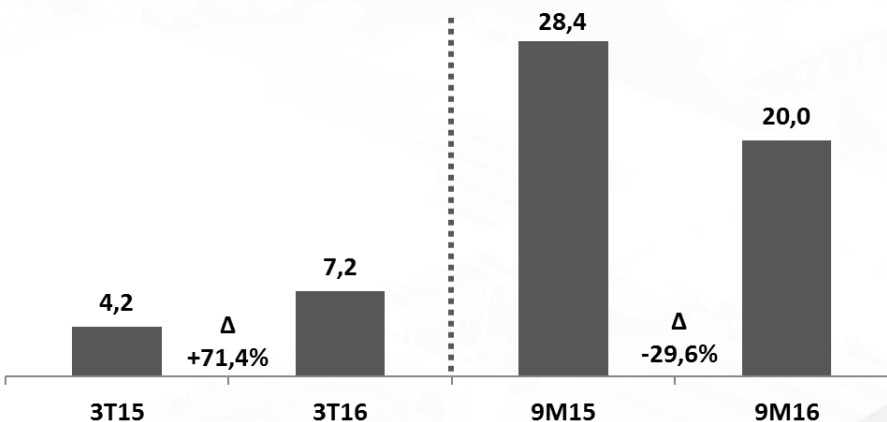
O Preço Médio unitário aumentou 56,0% quando comparado ao 3T15.

Em R\$ mil

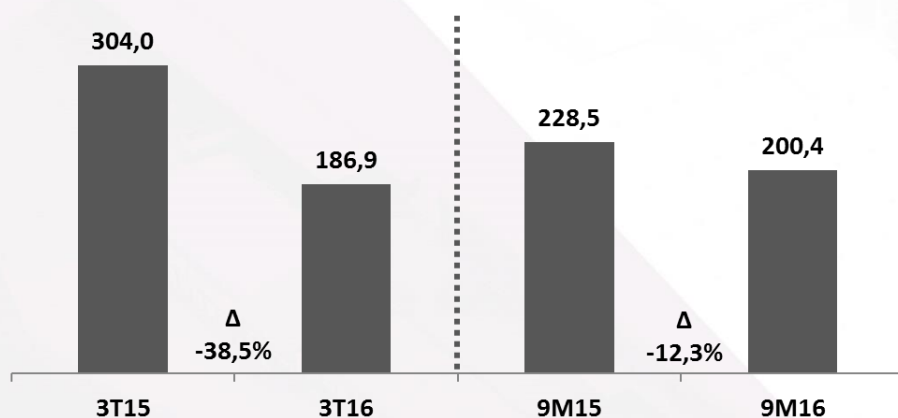
Receita Bruta ex-IPI (R\$ mil)



Módulos Vendidos (UEPS mil un.)



Preço Médio (R\$ unitário)



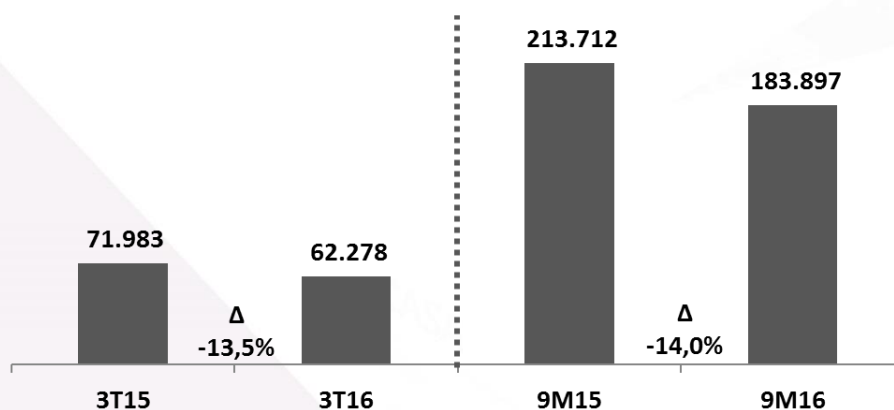
A Receita Bruta ex-IPI apresentou aumento de 5,4% em relação ao 3T15.

Os Módulos Vendidos apresentaram aumento de 71,4% em relação ao 3T15.

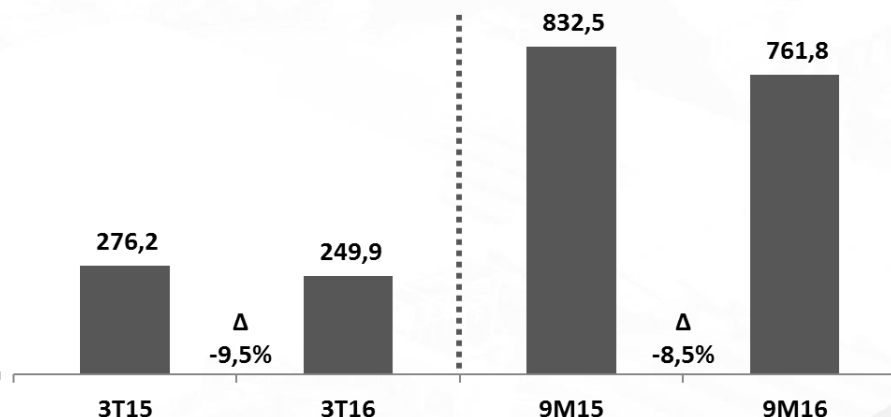
O Preço Médio unitário reduziu 38,5% quando comparado ao 3T15.

Em R\$ mil

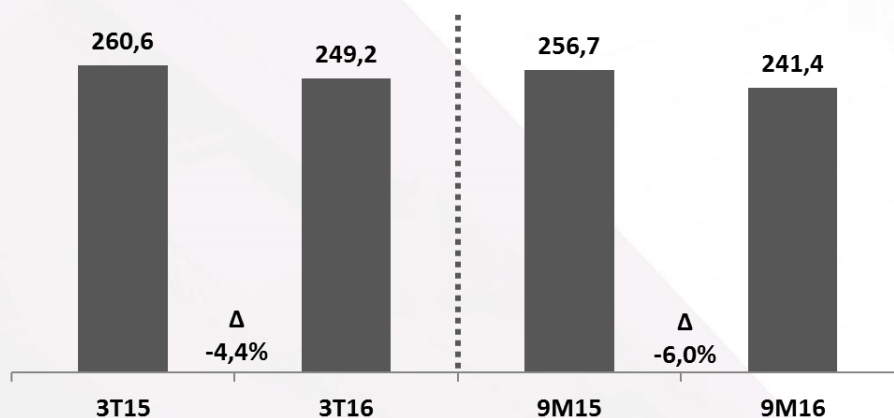
Receita Bruta ex-IPI (R\$ mil)



Módulos Vendidos (UEPS mil un.)



Preço Médio (R\$ unitário)

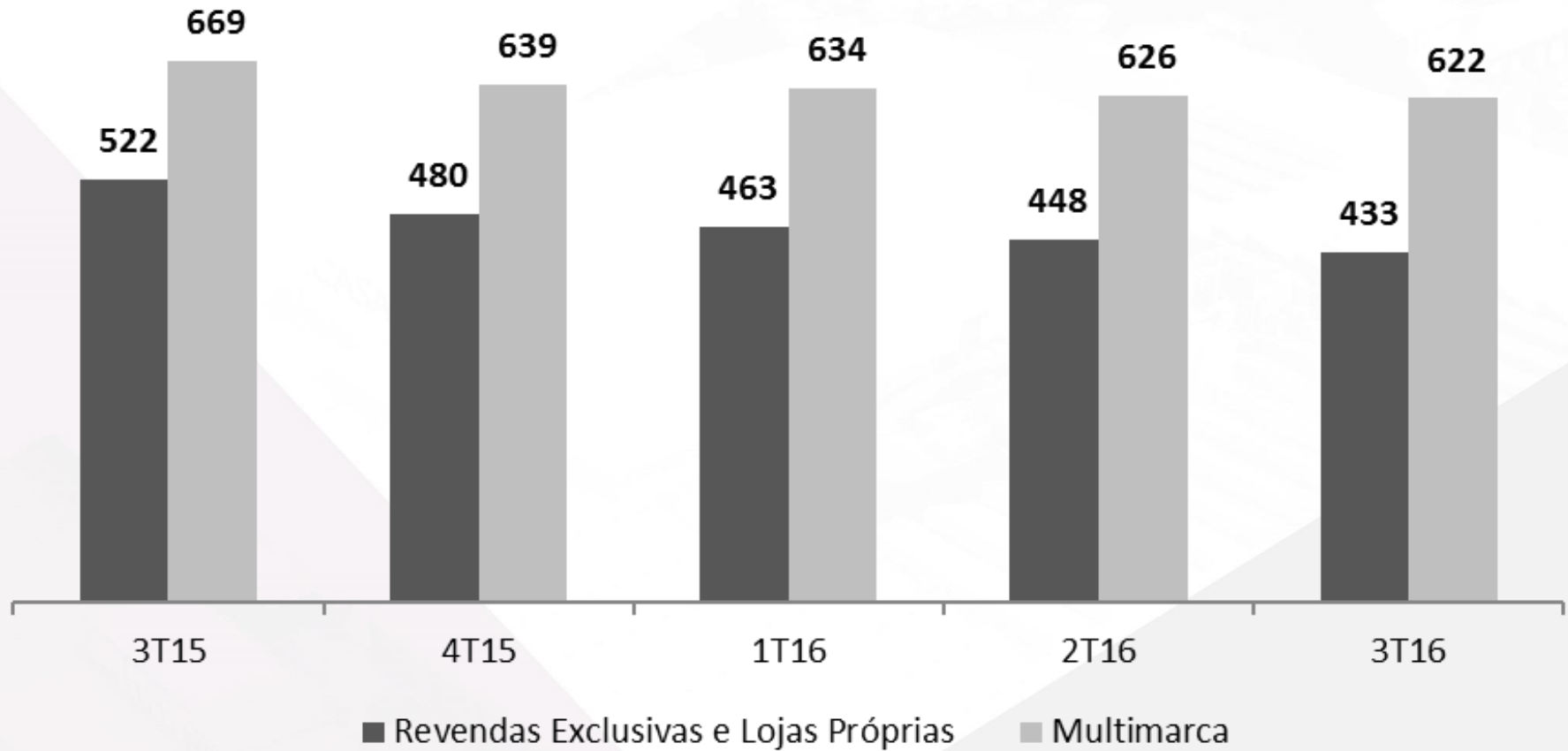


A Receita Bruta ex-IPI apresentou queda de 13,5% em relação ao 3T15.

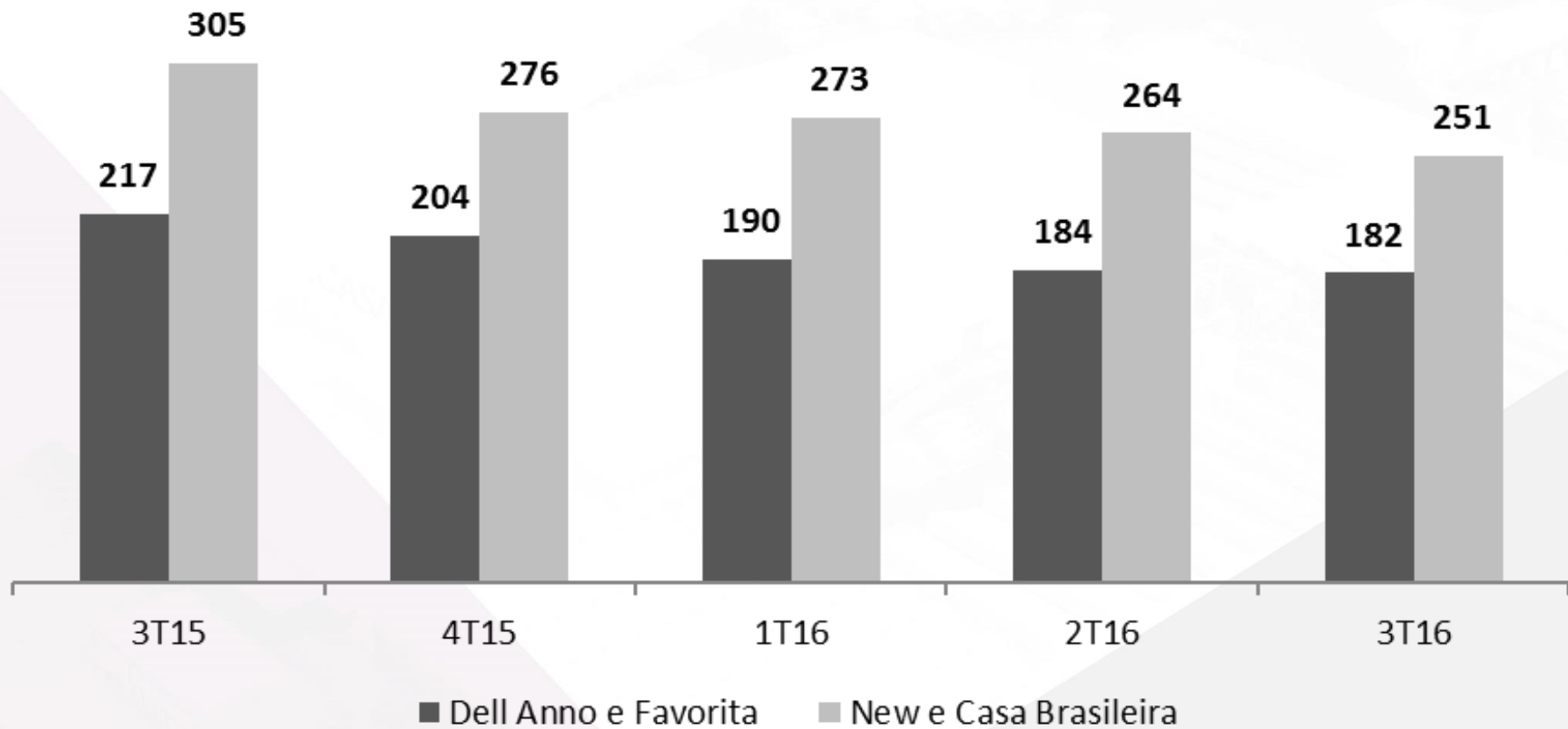
Os Módulos Vendidos apresentaram queda de 9,5% em relação ao 3T15.

O Preço Médio unitário reduziu 4,4% quando comparado ao 3T15.

Em R\$ mil



Em R\$ mil



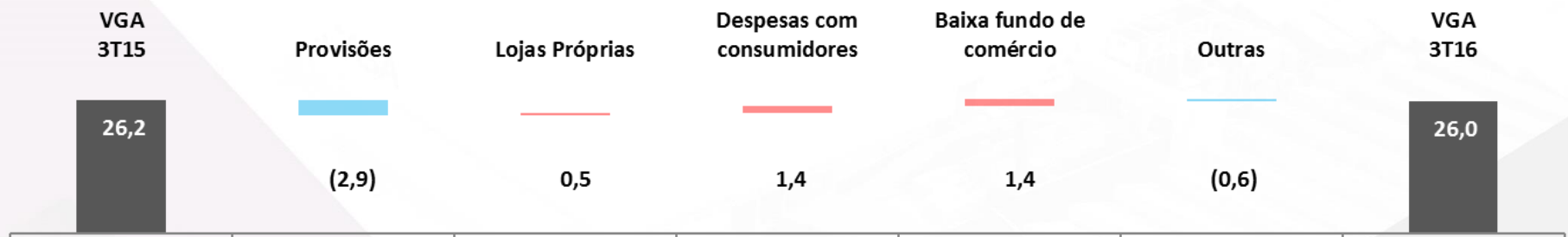
Em R\$ mil

AGENDA

Despesas com vendas e administrativas

favorita

favorita



Em R\$ milhões

Frank Zietolie

CEO e CCO

Gustavo Dall'Onder

CFO e DRI

UNICASA 30 anos

www.unicasamoveis.com.br

Relações com Investidores

Guilherme Possebon de Oliveira

Telefone: (54) 3455-4425

E-mail: dri@unicasamoveis.com.br

Website: <http://unicasamoveis.com.br/ri>