



UNICASA

# Apresentação de Resultados 2016

*Bento Gonçalves, RS, 16 de março de 2017. A Unicasa Indústria de Móveis S.A. (BM&FBOVESPA: UCAS3, Bloomberg: UCAS3:BZ, Reuters: UCAS3.SA), uma das maiores empresas do setor de móveis planejados do Brasil e única empresa brasileira do setor listada em bolsa de valores, divulga hoje os resultados do ano de 2016. As variações e demais comparações são, exceto quando indicado de outra forma, feitas em relação ao mesmo período do ano anterior. As informações financeiras e operacionais a seguir, exceto quando indicado de outra forma, são apresentadas com os dados consolidados (com Unicasa Comércio de Móveis Ltda), em milhares de reais e de acordo com as normas internacionais de contabilidade (International Financial Reporting Standards – IFRS).*

*As afirmações contidas neste documento relacionadas a perspectivas sobre os negócios, projeções sobre resultados operacionais e financeiros e aquelas relacionadas a perspectivas de crescimento da Unicasa são meramente estimativas e, como tais, são baseadas exclusivamente nas expectativas da Administração da Companhia sobre o futuro dos negócios e, portanto, estão sujeitas a riscos conhecidos e desconhecidos e incertezas que podem fazer com que tais expectativas não se concretizem ou sejam substancialmente diferentes do que era esperado.*

# AGENDA

*Destaques do Período*

*Desempenho de Vendas e Rede de Lojas*

*Desempenho Econômico Financeiro*



# AGENDA

## *Destaques do Período*





- *Caixa excedente de R\$32,6 milhões, 13,4% menor do que no mesmo período do ano passado.*
- *Receita Líquida de R\$185,1 milhões em 2016, 16,9% menor do que em 2015;*
- *Margem bruta de 43,1%;*

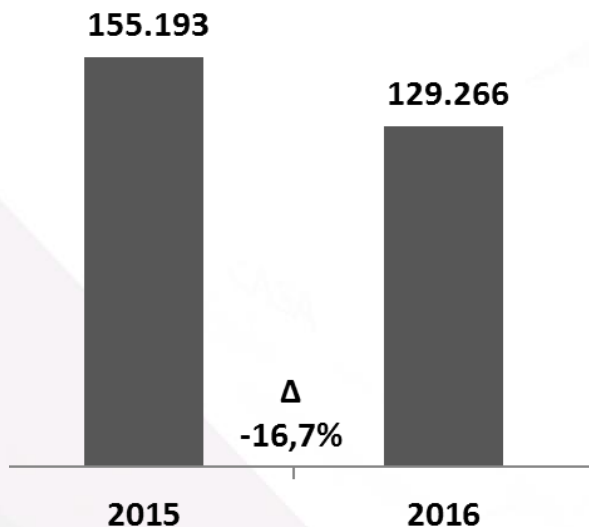
# AGENDA

## *Desempenho de Vendas e Rede de Lojas*

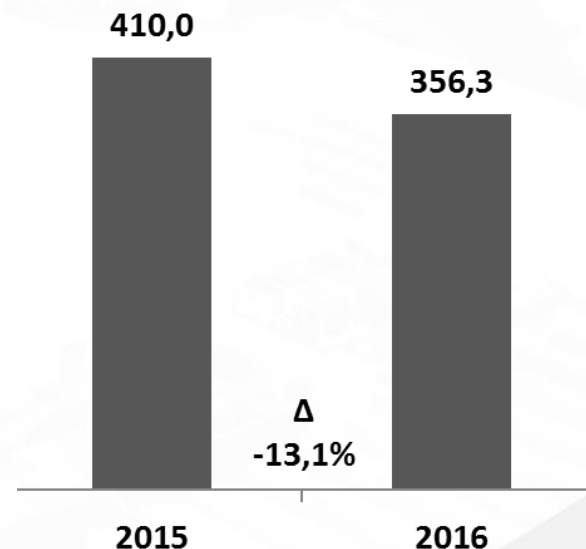




Receita Bruta ex-IPI (R\$ mil)



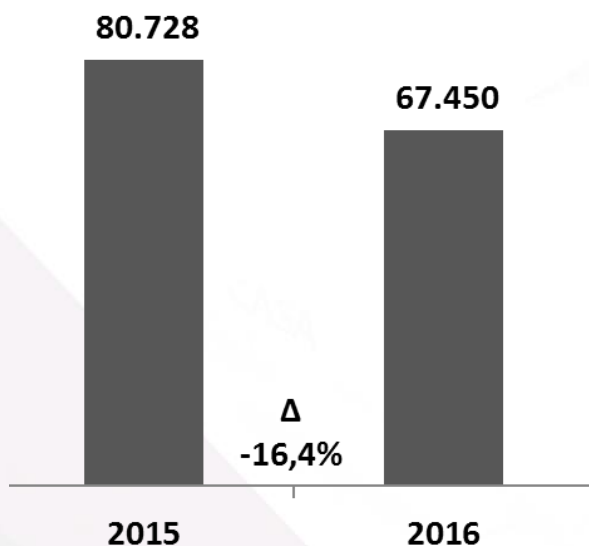
Módulos Vendidos (UEPS mil un.)



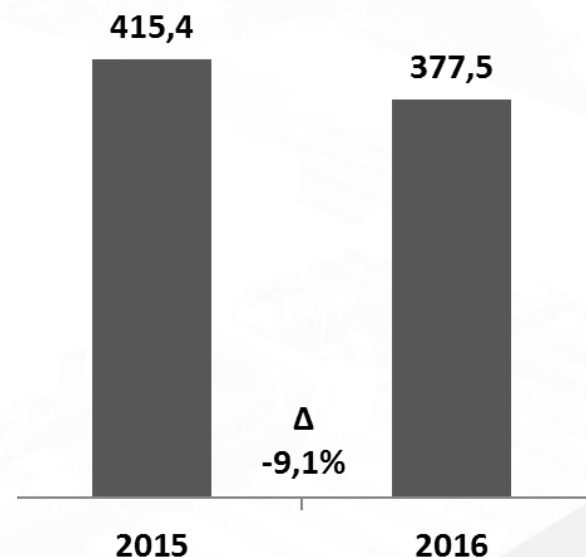
*A Receita Bruta ex-IPI apresentou queda de 16,7% em relação a 2015.*

*Os Módulos Vendidos apresentaram redução de 13,1% em relação a 2015.*

Receita Bruta ex-IPI (R\$ mil)



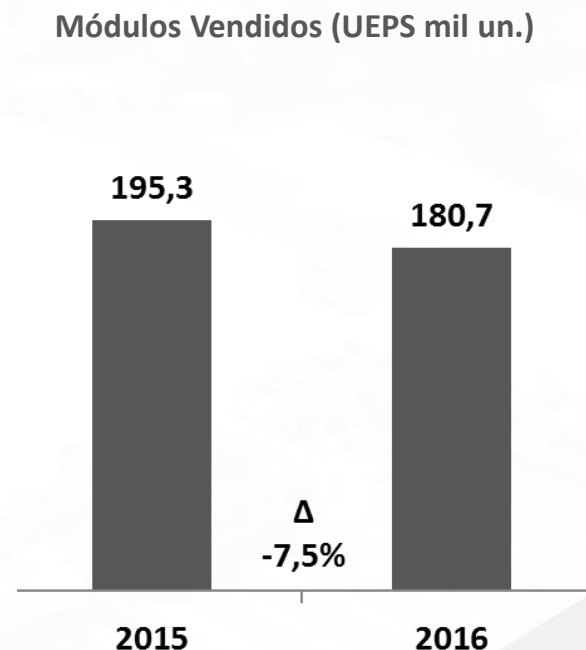
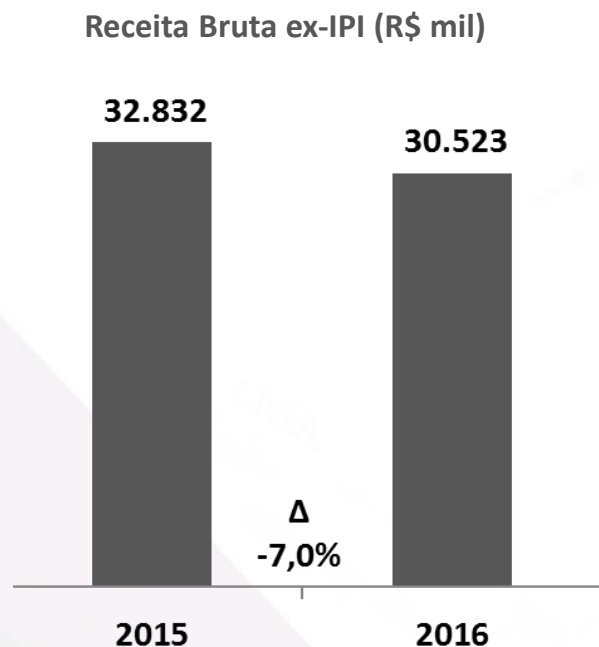
Módulos Vendidos (UEPS mil un.)



*A Receita Bruta ex-IPI apresentou queda de 16,4% em relação a 2015.*

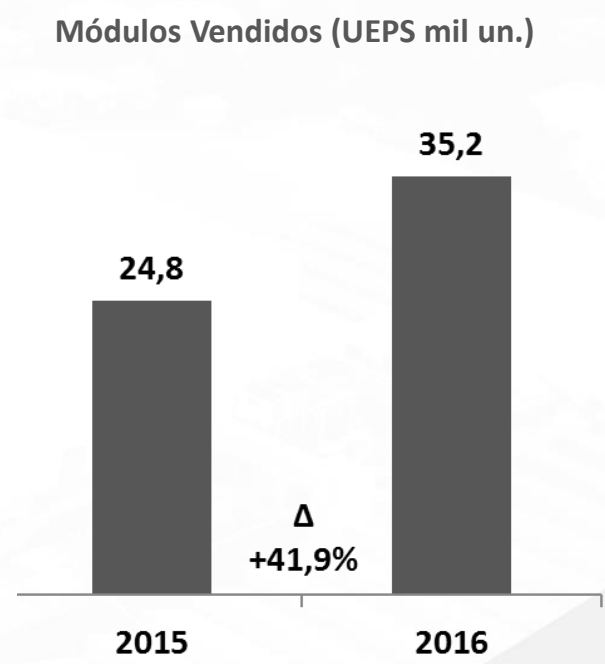
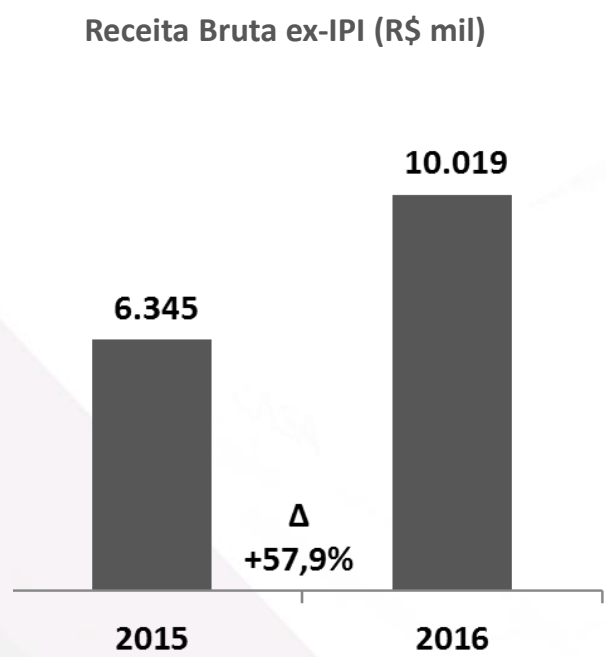
*Os Módulos Vendidos apresentaram redução de 9,1% em relação a 2015.*





*A Receita Bruta ex-IPI apresentou queda de 7,0% em relação a 2015.*

*Os Módulos Vendidos apresentaram redução de 7,5% em relação a 2015.*

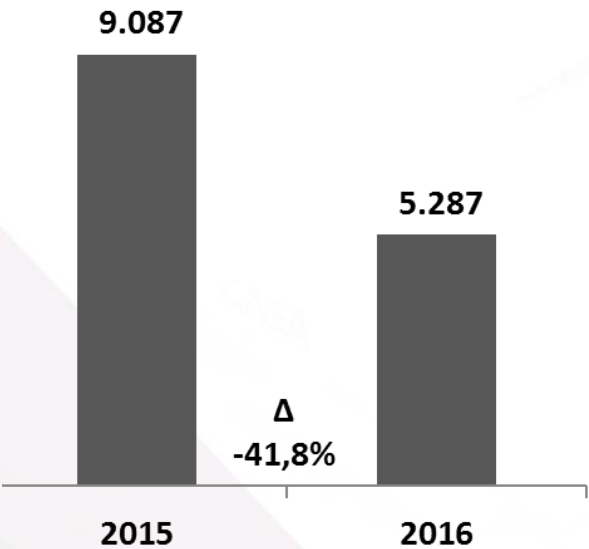


*A Receita Bruta ex-IPI apresentou aumento de 58,7% em relação a 2015.*

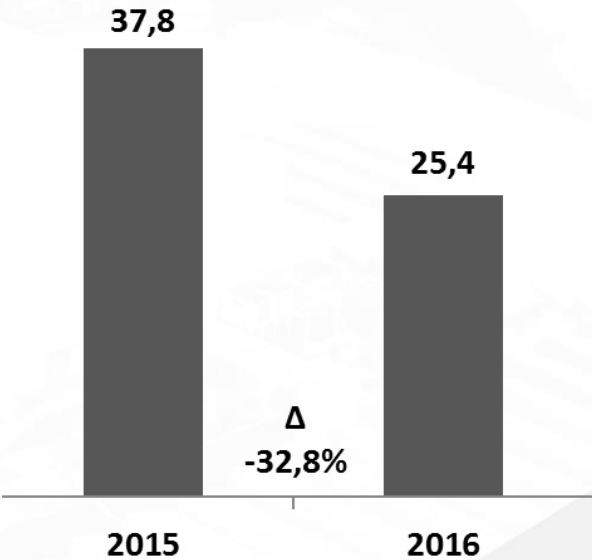
*Os Módulos Vendidos apresentaram aumento de 41,9% em relação a 2015.*



Receita Bruta ex-IPI (R\$ mil)



Módulos Vendidos (UEPS mil un.)

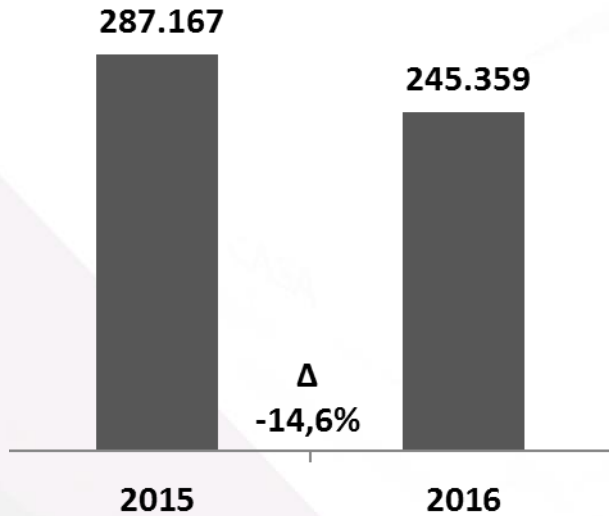


A Receita Bruta ex-IPI apresentou queda de 41,8% em relação a 2015.

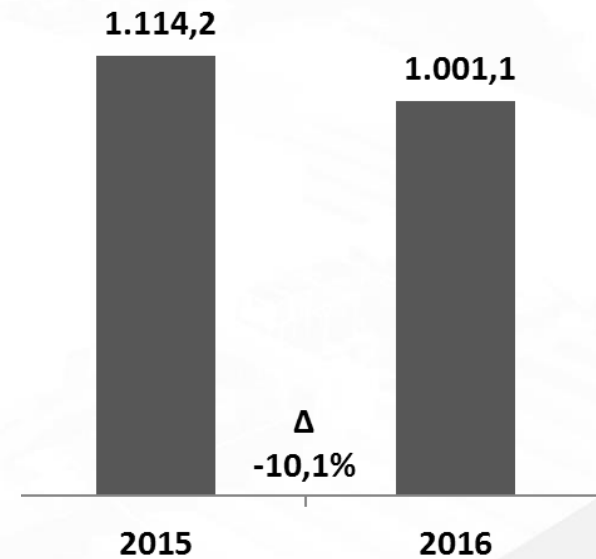
Os Módulos Vendidos apresentaram redução de 32,8% em relação a 2015.



Receita Bruta ex-IPI (R\$ mil)

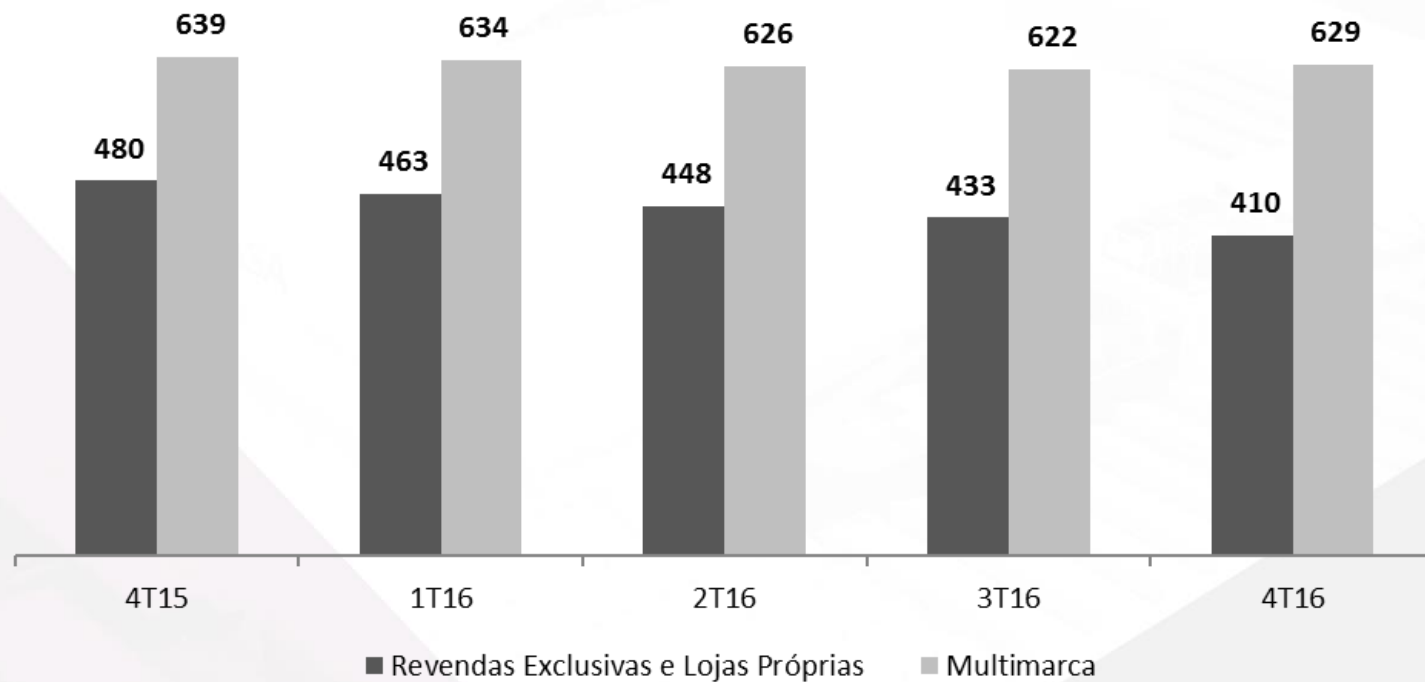


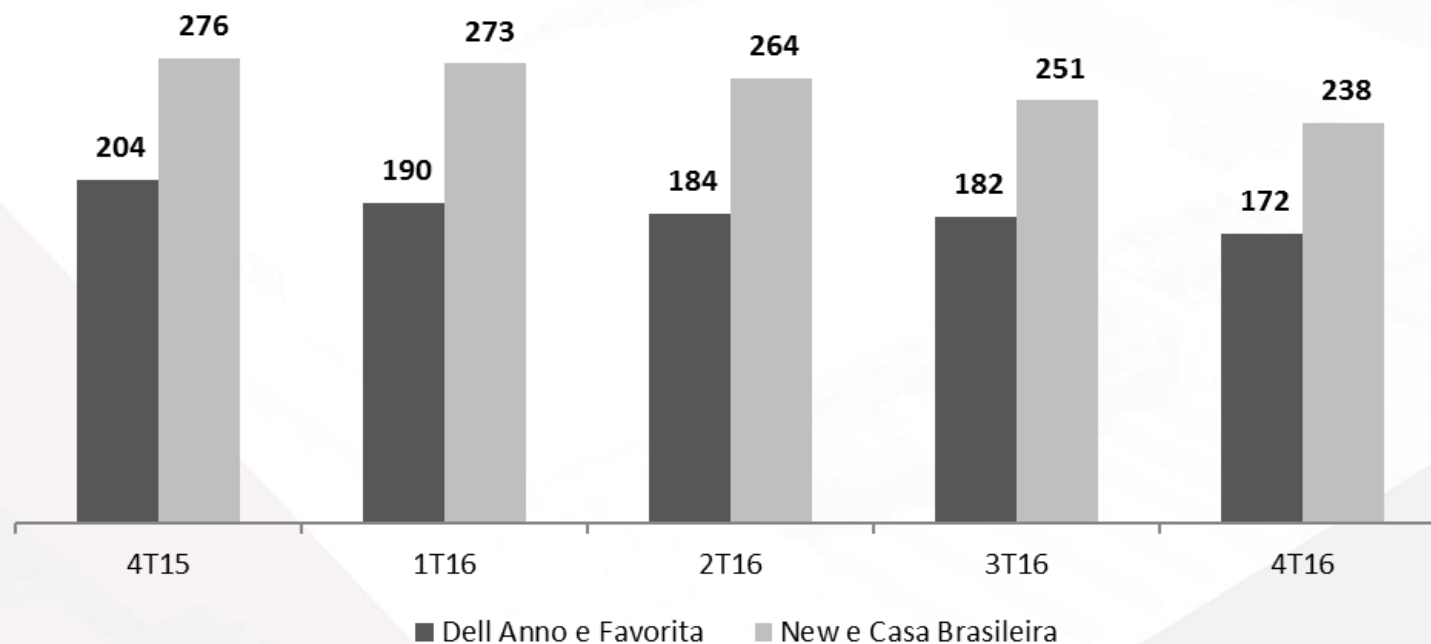
Módulos Vendidos (UEPS mil un.)



*A Receita Bruta ex-IPI apresentou queda de 14,6% em relação a 2015.*

*Os Módulos Vendidos apresentaram redução de 10,1% em relação a 2015.*








# AGENDA

*Desempenho econômico financeiro*

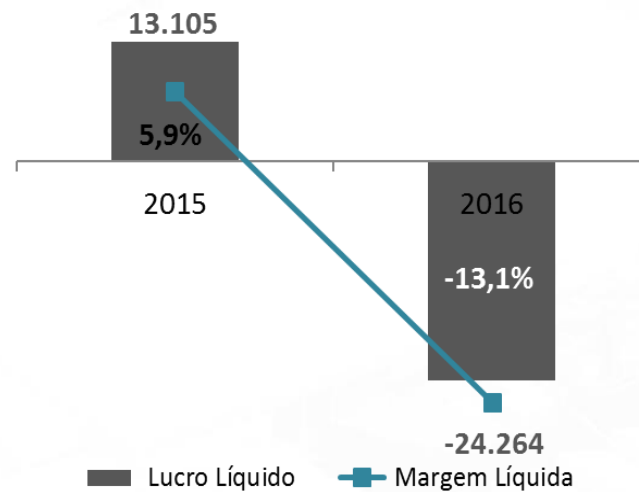


Sumário Executivo	2015	2016	Δ
Receita Líquida	222.652	185.056	-16,9%
Lucro Bruto	103.221	79.810	-22,7%
Resultado Operacional	8.013	-30.768	-484,0%
<b>Margem Operacional</b>	<b>3,6%</b>	<b>-16,6%</b>	<b>-20,2 p.p.</b>
Lucro Líquido	13.105	-24.264	-285,2%
<b>Margem Líquida</b>	<b>5,9%</b>	<b>-13,1%</b>	<b>-19,0 p.p.</b>
EBITDA	18.696	-19.824	-206,0%
<b>Margem EBITDA</b>	<b>8,4%</b>	<b>-10,7%</b>	<b>-19,1 p.p.</b>

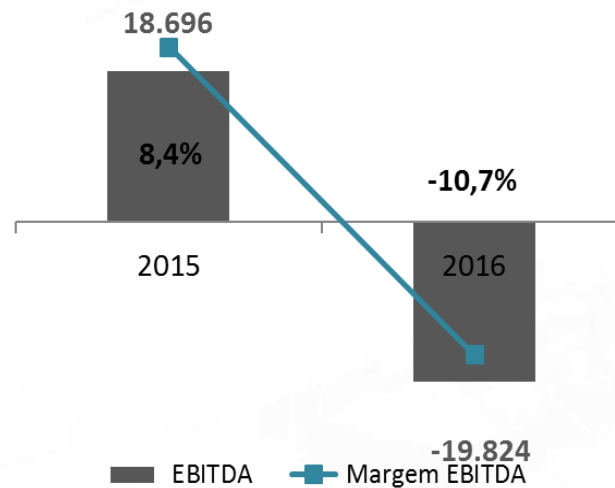
- Margem Bruta de 43,1%, queda de 3,3 p.p. em relação a 2015;
- Margem Líquida de -13,1% em 2016, 19,0 p.p. menor em relação a 2015 ;
- Margem EBITDA de -10,7% , 19,1 p.p. inferior a 2015.







*Prejuízo de R\$24,3 milhões em 2016, revertendo lucro de 2015. Margem Líquida de -13,1%.*



*EBITDA negativo de R\$19,8 milhões em 2016, revertendo EBITDA positivo de 2015 . Margem EBITDA de -10,7%.*

**Frank Zietolie**

CEO, CCO

**Gustavo Dall Onder**

CFO, DRI

**UNICASA** 30 anos

[www.unicasamoveis.com.br](http://www.unicasamoveis.com.br)

**Relações com Investidores**

Guilherme Possebon de Oliveira

Maikon Luis Moro

*Telefone: (54) 3455-4425*

*E-mail: [dri@unicasamoveis.com.br](mailto:dri@unicasamoveis.com.br)*

*Website: <http://unicasamoveis.com.br/ri>*